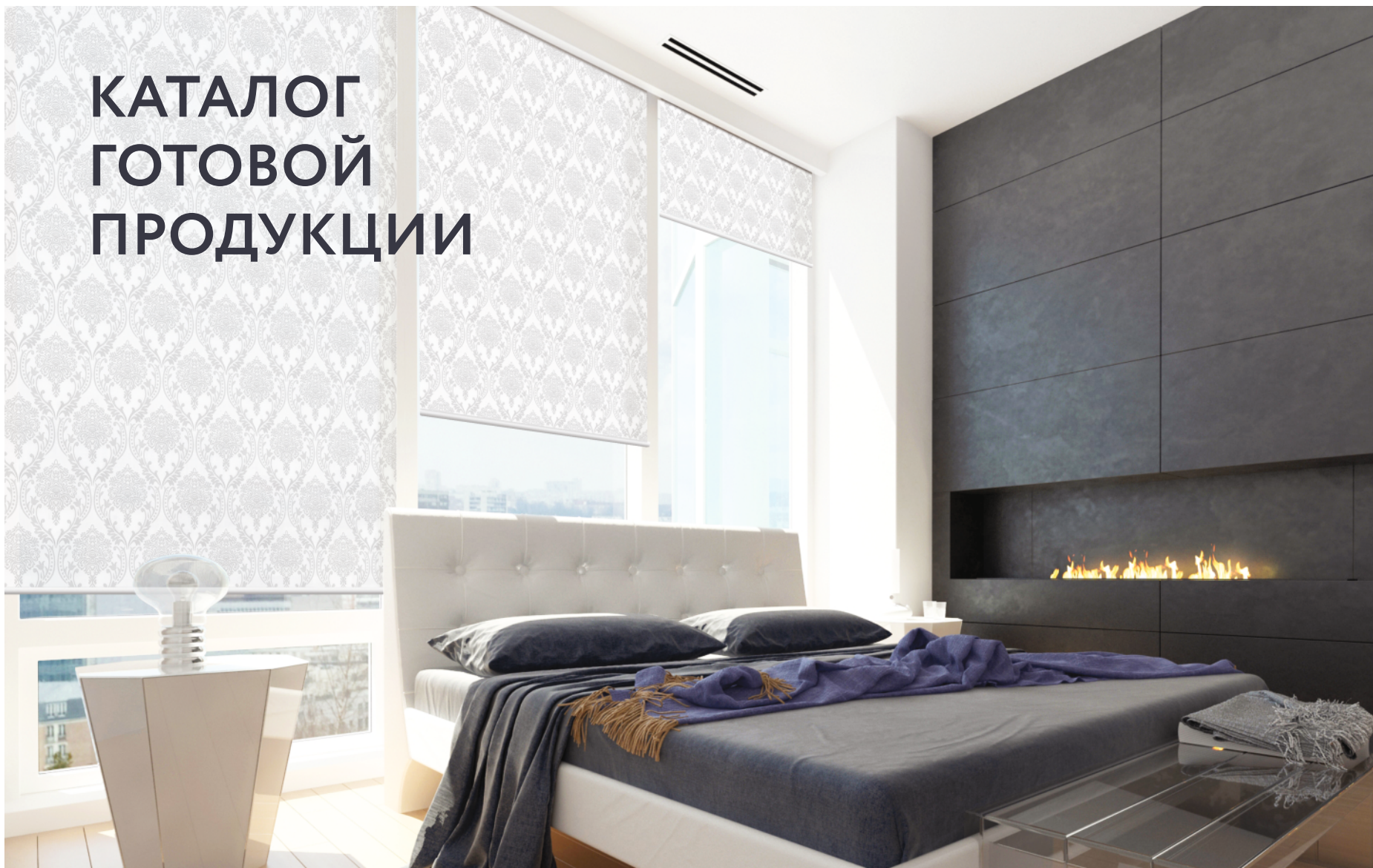


КАТАЛОГ ГОТОВОЙ ПРОДУКЦИИ



ВАШИ ОКНА
В ПОЛНОЙ
КОМПЛЕКТАЦИИ

FOROOM
СОЛНЕЦЗАЩИТНЫЕ СИСТЕМЫ

WWW.FOROOM.RU

ДОСТУПНЫЕ ЖАЛЮЗИ БЕЗ ЛИШНИХ НАЦЕНОК

Современные солнцезащитные системы, которые изготавливаются по размерам заказчика и отличаются сочетанием высокого качества, продуманной функциональности и возможности создания индивидуального дизайн-решения для вашего окна.

Зарегистрированная торговая марка FOROOM® успешно выполняет миссию по обеспечению потребителей качественными солнцезащитными изделиями по единой доступной цене на всей территории России.

Цена на изделия, которую устанавливает производитель, не имеет дополнительных накруток и строго регламентируется.



ВЫСОКОТЕХНОЛОГИЧНОЕ ПРОИЗВОДСТВО МИРОВОГО КЛАССА

Производственно-складской комплекс, выпускающий солнцезащитные системы FOROOM, находится в Московской области на территории более 3500 квадратных метров. Производство организовано по конвейерному принципу с максимальной автоматизацией всех процессов. На каждом участке цеха работают квалифицированные сотрудники на самом современном европейском оборудовании.

Ежемесячно выпускается 75 000 изделий и спрос на продукцию FOROOM продолжает неуклонно расти. В связи с этим, производителем было принято решение о строительстве нового производственно-складского комплекса. Строящийся ПСК FOROOM будет одним из крупнейших заводов в Европе.

**840 000 КАЧЕСТВЕННЫХ
ИЗДЕЛИЙ FOROOM® В ГОД**

ОРИГИНАЛЬНАЯ ПРОДУКЦИЯ В МАГАЗИНАХ ОФИЦИАЛЬНЫХ ПРЕДСТАВИТЕЛЕЙ FOROOM

Все системы FOROOM реализуются через дилерскую сеть официальных Представителей по фиксированной производителем стоимости.

Список всех официальных Представителей бренда размещен на сайте производителя FOROOM.RU в разделе «Где Купить».



Актуальную цену на изделия FOROOM всегда можно узнать на сайте производителя в разделе КОНСТРУКТОР при формировании заказа онлайн.

Представители осуществляют доставку изделий до магазина, если покупатель забирает заказ самовывозом, или до офиса/квартиры покупателя, а также оказывают дополнительные услуги по замеру и установке.

Производитель не регламентирует условия и стоимость оказания перечисленных услуг. Их стоимость необходимо уточнять напрямую в выбранном магазине Представителя.



БОЛЕЕ 200 ТОЧЕК ПРОДАЖ ОФИЦИАЛЬНЫХ ПРЕДСТАВИТЕЛЕЙ ПО ВСЕЙ СТРАНЕ



ЗАЩИТА ОТ ПОДДЕЛОК ВСЕХ ИЗДЕЛИЙ

Известное имя бренда, которому доверяют покупатели по всей России, – это не только большая честь, но и огромная ответственность. Мы делаем все возможное, чтобы защитить наших клиентов от подделок:

- На всех оригинальных изделиях бренда размещена голографическая этикетка FOROOM, подтверждающая подлинность продукции.
- Все изделия поставляются в прочной брендированной экоупаковке: картонных коробках и биоразлагаемом полиэтилене.
- Расчет стоимости и заказ изделий FOROOM осуществляется только современными способами:
 - Покупателями в удобном КОНСТРУКТОРЕ, доступном на сайте производителя или сайтах Представителей.
 - В личном кабинете Продавца FOROOM через мобильное приложение или сайт для партнеров бренда. Если сотрудник компании, в которую вы обратились, рассчитывает стоимость изделий FOROOM, используя бумагу и калькулятор, то это может свидетельствовать о том, что вам хотят продать подделку.
- В розничной точке продаж Представителя всегда присутствуют световая панель FOROOM и каталоги материалов.

Обратите внимание! Отсутствие хотя бы одного из вышеперечисленных элементов защиты может означать, что вы приобретаете подделку!

МОТОРИЗАЦИЯ В КАЖДЫЙ ДОМ

РУЛОННЫЕ ШТОРЫ С ЭЛЕКТРОПРИВОДОМ

ПУЛЬТ ДУ

Все моторизированные рулонные шторы FOROOM® управляются с помощью пятиканального пульта управления. На каждый канал пульта можно запрограммировать до 15 изделий. Также предусмотрена возможность настройки группового канала для управления несколькими изделиями одновременно. Дальность действия пульта ДУ внутри помещений составляет не менее 35 метров. Пульт ДУ приобретается отдельно.



АВТОМАТИЗИРОВАННОЕ УПРАВЛЕНИЕ (ПУЛЬТ)



КАК ВЫБРАТЬ

НАИМЕНОВАНИЕ ИЗДЕЛИЙ И ТИП МОТОРИЗАЦИИ

			
 ДЛЯ ШТОРОК	INTEGRA BOX	●	
	INTEGRA BOX+	●	
	INTEGRA BOX DUO	●	
	INTEGRA SLIM	●	
	INTEGRA SLIM DUO	●	
 ДЛЯ ПРОЕМОВ	ROLL		
	CLIC		
	CLIC BOX		
	CLIC DUO		
	CLIC BOX DUO		
	GRANDE	●	●
	GRANDE BOX	●	●
	GRANDE BOX DUO	●	●

Преимуществом всех электроприводов FOROOM® являются мощность, европейское качество, доступная цена, скрытая установка электродвигателя внутри трубы и отсутствие дополнительных внешних блоков.

Моторизация систем с питанием от аккумулятора

Основные характеристики:

- До 500 перезарядок батареи.
- Время зарядки батареи составляет порядка 4-6 часов.
- Время работы привода после полной зарядки батареи при одном цикле работы «вверх/вниз» в день составляет до 2-х месяцев.
- Возможность настройки промежуточного положения полотна шторы в любом месте светового проема.
- Отсутствие лишних проводов в интерьере помещения. Нет необходимости в установке дополнительной розетки вблизи окна.
- Простая зарядка аккумулятора. Зарядить также просто, как телефон.

Моторизация систем с питанием от сети

Основные характеристики:

- Работа от сети 220В.
- Электропривод со встроенным радиоприемником.
- Возможность настройки промежуточного положения в любом месте светового проема.


СРАВНЕНИЕ СИСТЕМ FOROOM



КАК ВЫБРАТЬ

РУЛОННЫЕ ШТОРЫ


INTEGRA SLIM



INTEGRA BOX



INTEGRA BOX+



Способ крепления:

- На двусторонний скотч без саморезов
- На накладные кронштейны без саморезов
- На саморезы

- На двусторонний скотч без саморезов
- На саморезы

- На двусторонний скотч без саморезов

Наличие короба:

- Нет

- Да

Наличие боковых направляющих:

- Нет. Возможность использования лески или магнитов для натяжения изделия

- Плоские направляющие (для оконных рам с глубиной штапика более 1 см)

- П-образные направляющие (для оконных рам с любой глубиной штапика)

Максимальная ширина изделия по замеру:

- До 112 см

- До 116,4 см

- До 114,4 см

Преимущества:

- Может крепиться на глухие и на поворотнo-откидные створки, угол наклона которых не превышает 10°
- Обеспечивает свободный доступ к подоконнику

- Лаконичный дизайн без дополнительных элементов
- Миниатюрные рулонные шторы
- Низкая стоимость за счет простой конструкции

- Эффект единой конструкции с рамой благодаря цветовому сочетанию компонентов системы и пластикового окна
- Наличие боковых направляющих сводит к минимуму проникновение света по бокам изделия. Использование направляющих с материалом blackout позволяет максимально затемнить помещение

- Короб и направляющие не перекрывают световой проем

СРАВНЕНИЕ СИСТЕМ FOROOM

РУЛОННЫЕ ШТОРЫ




КАК ВЫБРАТЬ


ROLL




CLIC



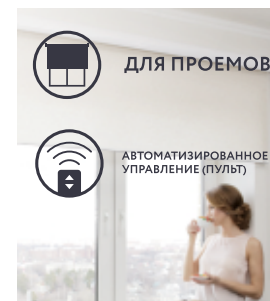
CLIC BOX



GRANDE



GRANDE BOX



Способ крепления:

- На саморезы

Наличие короба:

- Нет

- Да

- Нет

- Да

Наличие боковых направляющих:

- Нет

Максимальная ширина изделия по замеру :

- До 150 см

- До 200 см

- До 300 см

Преимущества:

- Лаконичный дизайн за счет отсутствия дополнительных элементов
- Доступная цена за счет простой конструкции

- Работает максимально тихо благодаря специальной конструкции механизма управления с веревочным шнуром
- Легко устанавливается в один клик
- Имеет уникально низкую стоимость для изделия, обладающего характеристикам статусных рулонных штор
- Может быть смонтирована на непрочные поверхности (гипсокартон, непрочный бетон, гипс, пеноблоки и др.)

- Может быть выполнена в белом или сером цвете

- Замкнутая металлическая цепь с любой высотой управления
- Легкое поднятие и опускание шторы за счет редукционного механизма
- Возможность управления с помощью пульта ДУ

- Может быть смонтирована на непрочные поверхности (гипсокартон, непрочный бетон, гипс, пеноблоки и др.) благодаря установке нескольких кронштейнов


СРАВНЕНИЕ СИСТЕМ FOROOM




КАК ВЫБРАТЬ

РУЛОННЫЕ ШТОРЫ С ТКАНЯМИ DUO

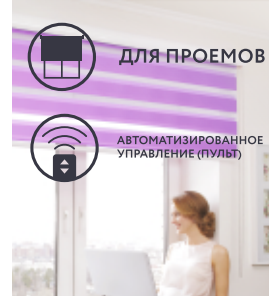
INTEGRA SLIM DUO




INTEGRA BOX DUO




GRANDE BOX DUO



CLIC DUO



CLIC BOX DUO



Способ крепления:

- На двусторонний скотч без саморезов
- На навесные кронштейны без саморезов
- На саморезы

- На двусторонний скотч без саморезов

- На саморезы

Наличие короба:

- Нет

- Да

- Да

- Нет

- Да

Наличие боковых направляющих:

- Нет. Возможность использования лески для натяжения изделия

- П-образные направляющие (для оконных рам с любой глубиной штапика)

- Нет

Максимальная ширина изделия по замеру :

- До 111,7 см

- До 114,4 см

- До 230 см

- До 200 см

Преимущества:

- Несколько вариантов регулирования светового потока благодаря различному совмещению полос
- Интегрируется со створкой окна, образуя с ней единую конструкцию
- Обеспечивает свободный доступ к подоконнику
- Может крепиться на глухие и на поворотно-откидные створки, угол наклона которых не превышает 10°

- Гармонично подобранный цвет ламинации направляющих и короба в соответствии с цветом оконной рамы создает целостность оконной конструкции и изделия
- Имеет алюминиевый короб, который защищает ткань и механизм управления от пыли, увеличивая срок службы изделия.
- Не уменьшает световой проем

- Имеет элегантный отвес ткани, состоящий из двух частей, разработанный специально для использования в системах DUO
- Может быть смонтирована на непрочные поверхности (гипсокартон, непрочный бетон, гипс, пеноблоки и др.)
- Легкое поднятие и опускание шторы за счет редукционного механизма
- Имеет алюминиевый короб, который защищает ткань и механизм управления от пыли, увеличивая срок службы изделия.

- Работает максимально тихо благодаря специальной конструкции механизма управления с веревочным шнуром
- Легко устанавливается в один клик

- Может быть выполнена в белом или сером цвете
- Имеет алюминиевый короб, который защищает ткань и механизм управления от пыли, увеличивая срок службы изделия.

СРАВНЕНИЕ СИСТЕМ FOROOM

ШТОРЫ ПЛИССЕ

INTEGRA PLISSE



Способ крепления:

- На накидные кронштейны без саморезов
- На угловые кронштейны без саморезов
- На саморезы к штапику

Материал:

- Ткань

Управление:


- Ручки управления вверх и вниз карниза
- Ручка-держатель (до 2 м)

Преимущества:

- Ткань плиссе, имеющая параллельные складки
- Перекрытие окна в любой его части
- Выгодная стоимость
- Интегрируется со створкой окна, образуя с ней единую конструкцию
- Может крепиться на глухие и на поворотно-откидные створки, угол наклона которых не превышает 10°
- Может быть выполнена в цвете (белый, серебряный, коричневый, золотой дуб)

РИМСКИЕ ШТОРЫ

ROMA



Способ крепления:

- На стену
- На потолок

Материал:

- Ткань

Управление:


- Цепь

Преимущества:

- Поперечные складки придают изделию строгий и лаконичный вид.
- Надежная система управления, позволяющая закрепить ткань на нужной высоте
- Эстетичность благодаря скрытому механизму управления в карнизе конструкции

ГОРИЗОНТАЛЬНЫЕ ЖАЛЮЗИ

INTEGRA G-FORM



Способ крепления:

- На саморезы

Материал:

- Алюминиевые ламели


Управление:

- Цепь

Преимущества:

- Горизонтальные жалюзи, разработанные специально для окон ПВХ
- Гармонично подобранный цвет ламинации короба и алюминиевой ленты в соответствии с цветом оконной рамы создает целостность оконной конструкции и изделия
- Мономеханизм
- Изготавливаются из алюминиевых ламелей шириной 25 мм, которые легко чистятся от пыли и обеспечивают долгий срок службы

G-FORM




- На саморезы
- На накидные кронштейны без саморезов
- На накидные кронштейны без саморезов с направляющим тросиком
- На саморезы с направляющим тросиком
- Мансардное на глухие окна саморезами к подоконнику

- Шнур и стержень управления

- Горизонтальные жалюзи для перекрытия оконных проемов шириной до 250 см
- Имеют низкую стоимость за счет простой конструкции

ВЕРТИКАЛЬНЫЕ ЖАЛЮЗИ

V-FORM



Способ крепления:

- На стену (кронштейн или кронштейн + удлинитель)
- На потолок
- Без сверления на потолок ARMSTRONG

Материал:

- Тканевые ламели


Раздвижка ламелей:

- От механизма
- К механизму
- От центра к краям

Преимущества:

- Возможно перекрытие больших и панорамных окон
- Возможно перекрытие пространства от потолка до пола
- Свободная циркуляция воздуха благодаря вращению ламелей вокруг своей оси

V-FORM PLAST



- Пластиковые ламели

- Допустима установка в помещениях с повышенными санитарными требованиями



КАК ВЫБРАТЬ

FOROOM

INTEGRA

**ИНТЕГРИРОВАННЫЕ
СОЛНЦЕЗАЩИТНЫЕ СИСТЕМЫ
ДЛЯ УСТАНОВКИ НА ОКНА ПВХ**

ДЛЯ ОКОН ПВХ



ДЛЯ ОКОН ПВХ

Солнцезащитные системы, представленные в разделе INTEGRA, разработаны специально для современных пластиковых окон.

Главной особенностью таких изделий является их установка непосредственно на створку окна. Системы крепятся очень близко к стеклу, не выходя за пределы оконной рамы, и образуют с окном единую конструкцию. Такой вид монтажа позволяет защититься от яркого солнца и укрыться от посторонних взглядов, не занимая лишнего пространства. Это очень ценно для небольших по площади помещений, где на счету находится каждый сантиметр. Солнцезащитные системы INTEGRA позволяют управлять каждой створкой окна в отдельности, сохраняя свободный доступ к подоконнику.



INTEGRA PLISSE

ПЛИССИРОВАННЫЕ ШТОРЫ



ЗАЩИТА ОТ
СОЛНЕЧНОГО
СВЕТА



ЗАЩИТА ОТ
ПОСТОРОННИХ
ВЗГЛЯДОВ



КРЕПЛЕНИЕ НА
РАМУ ИЛИ СТОРКУ
ОКНА



КРЕПЛЕНИЕ НА
ОТКИДНЫЕ
СТВОРКИ



СВОБОДНЫЙ
ПОДОКОННИК



ПЫЛЕОТТАЛКИВАЮЩАЯ
ПРОПИТКА





INTEGRA PLISSE

ПРЕИМУЩЕСТВА СИСТЕМЫ

Система INTEGRA PLISSE - это современная модель штор из плиссированной ткани, обладающая изящным внешним видом и практичными функциональными качествами. Продукт предназначен для установки на типовые окна, которые имеются в подавляющем большинстве квартир, домов и офисов, и не рассчитан на узкий сегмент рынка проектных и дизайнерских окон сложных форм. Благодаря конкурентной низкой цене и высокому качеству INTEGRA PLISSE пользуется массовым спросом.

УПРАВЛЕНИЕ «ВЕРХ-НИЗ»

Среди всех моделей солнцезащитных систем линейки INTEGRA только шторы INTEGRA PLISSE могут фиксироваться на любом уровне окна и перекрывать его в любой части, например, только снизу. Благодаря такой особенности система INTEGRA PLISSE идеально подойдет для жителей первых этажей. Находящегося в помещении человека практически не видно, но в то же время он может наблюдать за тем, что происходит на улице и регулировать поступление солнечного света в помещение.



ПРОСТОТА УСТАНОВКИ

Конструкция штор INTEGRA PLISSE предусматривает три вида установки, которые позволяют обеспечить монтаж солнцезащитной системы на створки любого типа. При глубине штапика более 15 мм возможно использовать тип крепления в штапик. Если глубина штапика вашего окна менее 15 мм, то необходимо использовать крепление на угловые кронштейны. Для поворотно-откидных створок можно использовать установку без сверления на накладные кронштейны.



ПОБЕДИТЕЛЬ MOSBUILD AWARDS

Низкая стоимость системы INTEGRA PLISSE, относящейся к статусным изделиям, и высокое качество изготовления позволили шторам плиссе от FOROUM стать лучшей новинкой в номинации «Обои, текстиль, декор окна» по мнению общественного жюри в рамках международной строительной выставки MosBuild 2018. INTEGRA PLISSE – выбор профессионалов: строителей, архитекторов, дизайнеров интерьеров и специалистов по ремонту.



ВОЗМОЖНЫЕ ЦВЕТА КОМПЛЕКТАЦИИ:



БЕЛЫЙ



СЕРЕБРЯНЫЙ



ЗОЛОТОЙ ДУБ



КОРИЧНЕВЫЙ

ТОЧНЫЙ ОТТЕНОК ЦВЕТНОЙ КОМПЛЕКТАЦИИ ОПРЕДЕЛЯЕТСЯ ПО ОБРАЗЦАМ

ВИДЫ КРЕПЛЕНИЯ:



КРЕПЛЕНИЕ В ШТАПИК НА САМОРЕЗЫ



КРЕПЛЕНИЕ НА УГЛОВЫЕ КРОНШТЕЙНЫ



КРЕПЛЕНИЕ НА НАКИДНЫЕ КРОНШТЕЙНЫ

ДОПОЛНИТЕЛЬНО:



Для изделий, установленных на высокорасположенных окнах, возможно приобретение дополнительного аксессуара - ручки управления высотой от 0,5 до 2,0 метров, которая позволяет с легкостью дотягиваться и управлять открытием и закрытием системы.

MIN÷MAX | ШИРИНА ПО ЗАМЕРУ: 23 см ÷ 120 см
ВЫСОТА ПО ЗАМЕРУ: 45 см ÷ 220 см



Правила замера на стр. 25
Рассчитать цену на изделие можно на сайте FOROUM.RU

INTEGRA G-FORM

ГОРИЗОНТАЛЬНЫЕ ЖАЛЮЗИ



БОЛЕЕ 50
ЦВЕТОВ ЛЕНТЫ



ЗАЩИТА ОТ
СОЛНЕЧНОГО
СВЕТА



ЗАЩИТА ОТ
ПОСТОРОННИХ
ВЗГЛЯДОВ



КРЕПЛЕНИЕ НА
РАМУ ИЛИ СТВОРКУ
ОКНА




КРЕПЛЕНИЕ НА
ОТКИДНЫЕ
СТВОРКИ



СВОБОДНЫЙ
ПОДОКОННИК



ВОЗМОЖНЫЕ ЦВЕТА КОМПЛЕКТАЦИИ:



ТОЧНЫЙ ОТТЕНОК ЦВЕТНОЙ КОМПЛЕКТАЦИИ
ОПРЕДЕЛЯЕТСЯ ПО ОБРАЗЦАМ

ВИД КРЕПЛЕНИЯ:



КРЕПЛЕНИЕ НА
САМОРЕЗЫ

MIN ÷ MAX

ШИРИНА ПО ЗАМЕРУ: 24 см ÷ 154 см
ВЫСОТА ПО ЗАМЕРУ: 28,2 см ÷ 218,2 см
Максимальная площадь - 2,5 кв.м

ПРЕИМУЩЕСТВА СИСТЕМЫ

INTEGRA G-FORM - это горизонтальные жалюзи, разработанные специально для установки на створки современных пластиковых окон. Эргономичная конструкция, неброский внешний вид, простота монтажа делают систему практичным и функциональным решением для защиты от яркого солнца. А ряд характерных особенностей, присущих системе INTEGRA G-FORM, выделяет её среди остальных изделий линейки INTEGRA.

МАКСИМАЛЬНАЯ ИНТЕГРАЦИЯ СО СТВОРКОЙ ОКНА

Конструкция системы INTEGRA G-FORM позволяет ей располагаться на створке окна с минимально возможным расстоянием от стекла. Эта особенность позволяет изделию выглядеть максимально интегрированным с каждой оконной створкой, образуя единое целое, и обеспечивает минимальный выступ карниза от профиля окна.

УПРАВЛЕНИЕ ДВА В ОДНОМ

Отдельного внимания заслуживает управление системой, которое совмещает в себе функцию «два в одном». Поднять жалюзи вверх или полностью опустить их вниз можно при помощи цепи управления. Она же регулирует угол поворота ламелей, позволяя контролировать интенсивность проникающего света. В результате одним движением можно создать то освещение, которое необходимо именно вам!


ПРОСТОТА В УХОДЕ

Система INTEGRA G-FORM является простым в уходе солнцезащитным изделием. Для долгой службы горизонтальных жалюзи INTEGRA G-FORM необходимо периодически смахивать пыль с ламелей мягкой щеткой или протирать их слегка влажной тряпкой.



Правила замера на стр. 25
Рассчитать цену на изделие можно на сайте FOROOM.RU

INTEGRA G-FORM



ДЛЯ ОКОН ПВХ

FOROOM
INTEGRA

14
СТР.

INTEGRA SLIM

РУЛОННЫЕ ШТОРЫ



БОЛЕЕ 170
ЦВЕТОВ ТКАНЕЙ



АВТОМАТИЗИРОВАННОЕ
УПРАВЛЕНИЕ (ПУЛЬТ)



ЗАЩИТА ОТ
СОЛНЕЧНОГО
СВЕТА



ПЫЛЕОТТАЛКИВАЮЩАЯ
ПРОПИТКА



ЗАЩИТА ОТ
ПОСТОРОННИХ
ВЗГЛЯДОВ



СВОБОДНЫЙ
ПОДОКОННИК



КРЕПЛЕНИЕ НА
РАМУ ИЛИ СТВОРКУ
ОКНА




КРЕПЛЕНИЕ НА
НАКИДНЫЕ
КРОНШТЕЙНЫ




КРЕПЛЕНИЕ НА
ОТКИДНЫЕ
СТВОРКИ



ВОЗМОЖНЫЕ ЦВЕТА КОМПЛЕКТАЦИИ:



БЕЛЫЙ



КОРИЧНЕВЫЙ

ТОЧНЫЙ ОТТЕНОК ЦВЕТНОЙ КОМПЛЕКТАЦИИ
ОПРЕДЕЛЯЕТСЯ ПО ОБРАЗЦАМ

ВИДЫ КРЕПЛЕНИЯ:



КРЕПЛЕНИЕ НА
САМОРЕЗЫ



КРЕПЛЕНИЕ НА
ДВУСТОРОННИЙ
СКОТЧ



КРЕПЛЕНИЕ НА
НАВЕСНЫЕ
КРОНШТЕЙНЫ

ЛЕСКА ДЛЯ НАТЯЖЕНИЯ ИЗДЕЛИЯ:



ДЛЯ ОТКИДНЫХ
СТВОРОК

Применяется для откидных или открывающихся створок при выборе крепления на навесные кронштейны.

ДОПОЛНИТЕЛЬНО:



МАГНИТНЫЙ ФИКСАТОР
СКОТЧ

Обеспечивает фиксацию изделия в нижней части. Приклеивается на двусторонний скотч.



МАГНИТ ДЛЯ ФИКСАЦИИ
НИЖНЕЙ ПЛАНКИ

Обеспечивает фиксацию изделия в нижней части. Прикручивается на саморез.

MIN ÷ MAX | ШИРИНА ПО ЗАМЕРУ: 12 см ÷ 112 см
ВЫСОТА ПО ЗАМЕРУ: 21 см ÷ 211 см

Максимальная высота изделия зависит от выбранной ткани. См. конструктор на сайте www.foroom.ru

ПРЕИМУЩЕСТВА СИСТЕМЫ

Среди рулонных штор линейки INTEGRA самой простой системой является INTEGRA SLIM. Обладая основными функциями рольштор, устанавливаемых на створки пластиковых окон, система обладает рядом особенностей, благодаря которым является одной из наиболее востребованных солнцезащитных изделий.

МИНИАТЮРНОСТЬ КОНСТРУКЦИИ

Главное достоинство системы INTEGRA SLIM – это максимально простая и миниатюрная конструкция. Ткань шторы наматывается на специальный вал и удерживается параллельно стеклу за счет специальных магнитов или лесок. Все крепежные элементы и механизмы управления системы имеют минимальные размеры. Благодаря этому система выглядит легко и не создает ощущения «тяжести», занимая минимум пространства на оконной раме.

БЫСТРАЯ УСТАНОВКА БЕЗ СВЕРЛЕНИЯ

Не менее важным является тот факт, что для крепления изделия на створку окна можно использовать специальные навесные кронштейны, а также насадки для приклеивания. Это значительно упрощает процесс самой установки и не требует сверления лишних отверстий.

НИЗКАЯ ЦЕНА


И, наконец, простая конструкция и компактные размеры обуславливают самую низкую стоимость системы INTEGRA SLIM среди рулонных солнцезащитных изделий, разработанных специально для окон ПВХ.



Правила замера на стр. 25

Рассчитать цену на изделие можно на сайте FOROOM.RU

INTEGRA SLIM



ДЛЯ ОКОН ПВХ

FOROOM
INTEGRA

16
СТР.

INTEGRA BOX

РУЛОННЫЕ ШТОРЫ



БОЛЕЕ 170
ЦВЕТОВ ТКАНЕЙ



АВТОМАТИЗИРОВАННОЕ
УПРАВЛЕНИЕ (ПУЛЬТ)



ЗАЩИТА ОТ
СОЛНЕЧНОГО
СВЕТА



ПЫЛЕОТТАЛКИВАЮЩАЯ
ПРОПИТКА



ЗАЩИТА ОТ
ПОСТОРОННИХ
ВЗГЛЯДОВ



ПЛОСКИЕ
НАПРАВЛЯЮЩИЕ



КРЕПЛЕНИЕ НА
РАМУ ИЛИ СТВОРКУ
ОКНА



КРЕПЛЕНИЕ НА
ОТКИДНЫЕ
СТВОРКИ



СВОБОДНЫЙ
ПОДОКОННИК



ВОЗМОЖНЫЕ ЦВЕТА КОМПЛЕКТАЦИИ:



БЕЛЫЙ



СВЕТЛЫЙ ДУБ



ЗОЛОТОЙ ДУБ



МАХАГОН

ТОЧНЫЙ ОТТОНОК
ЦВЕТНОЙ КОМПЛЕКТАЦИИ
ОПРЕДЕЛЯЕТСЯ
ПО ОБРАЗЦАМ

ВИДЫ КРЕПЛЕНИЯ:



КРЕПЛЕНИЕ НА
САМОРЕЗЫ



КРЕПЛЕНИЕ НА
ДВУСТОРОННИЙ
СКОТЧ

ВОЗМОЖНЫЕ ФОРМЫ ШТАПИКА:



СКОШЕННЫЙ

ЗАКРУГЛЕННЫЙ

СКОШЕННЫЙ

ФИГУРНЫЙ

Необходимо наличие плоской поверхности на штапике, расположенной параллельно плоскости стеклопакета.

MIN ÷ MAX | ШИРИНА ПО ЗАМЕРУ: 16,4 см ÷ 116,4 см
ВЫСОТА ПО ЗАМЕРУ: 26,4 см ÷ 216,4 см

Максимальная высота изделия зависит от выбранной ткани. См. конструктор на сайте www.foroom.ru

ПРЕИМУЩЕСТВА СИСТЕМЫ

Следующая система, которая представлена линейкой INTEGRA, обладает характеристиками, позволяющими ей заметно выделяться среди солнцезащитных изделий аналогичного типа. Это INTEGRA BOX – рулонные шторы с боковыми направляющими, устанавливаемые на створки пластиковых окон. Наделенная определенными особенностями и дополнительными опциями, обозначенными ниже, система пользуется большой популярностью.

ДЕКОРАТИВНЫЙ КОРОБ

Первое, что обращает на себя внимание, – это декоративный короб, в который помещен валик с тканью и механизм управления шторой. Он имеет небольшие габаритные размеры, красивую округлую форму и выполнен из алюминия. Помимо эстетической составляющей короб выполняет и защитную функцию, оберегая ткань изделия от попадания грязи и пыли.



ОБЪЕДИНЕНИЕ С ОКОННОЙ РАМОЙ

INTEGRA BOX фиксируется на створке окна между штапиками на небольшом расстоянии от стекла. Обязательным условием для установки системы на створку является: наличие штапика глубиной не менее 10 мм; наличие на штапике плоской поверхности, расположенной параллельно стеклопакету. Это позволяет поместить систему на минимальное расстояние от стекла и установить плоские боковые направляющие, удерживающие полотно ткани параллельно стеклу. В итоге окно в комплектации с системой INTEGRA BOX выглядит, как единая конструкция.



БОКОВЫЕ НАПРАВЛЯЮЩИЕ ДЛЯ БОЛЬШЕГО ЗАТЕМНЕНИЯ

Наличие плоских боковых направляющих, удерживающих полотно ткани параллельно стеклу, сводит к минимуму проникновение света по бокам изделия. Использование системы INTEGRA BOX с материалом blackout, который имеет 0% светопропускаемости, позволяет максимально затемнить помещение в сравнении с другими системами рулонных штор.



Правила замера на стр. 25

Рассчитать цену на изделие можно на сайте FOROOM.RU



INTEGRA BOX+

РУЛОННЫЕ ШТОРЫ



БОЛЕЕ 170
ЦВЕТОВ ТКАНЕЙ



АВТОМАТИЗИРОВАННОЕ
УПРАВЛЕНИЕ (ПУЛЬТ)



ЗАЩИТА ОТ
СОЛНЕЧНОГО
СВЕТА



ПЫЛЕОТТАЛКИВАЮЩАЯ
ПРОПИТКА



ЗАЩИТА ОТ
ПОСТОРОННИХ
ВЗГЛЯДОВ



П-ОБРАЗНЫЕ
НАПРАВЛЯЮЩИЕ



КРЕПЛЕНИЕ НА
РАМУ ИЛИ СТВОРКУ
ОКНА



КРЕПЛЕНИЕ НА
ОТКИДНЫЕ
СТВОРКИ



СВОБОДНЫЙ
ПОДОКОННИК



ВОЗМОЖНЫЕ ЦВЕТА КОМПЛЕКТАЦИИ:



ТОЧНЫЙ ОТТЕНОК ЦВЕТНОЙ КОМПЛЕКТАЦИИ ОПРЕДЕЛЯЕТСЯ ПО ОБРАЗЦАМ

ВИДЫ КРЕПЛЕНИЯ:



КРЕПЛЕНИЕ НА ДВУСТОРОННИЙ СКОТЧ

ВОЗМОЖНЫЕ ФОРМЫ ШТАПИКА:



Необходимо наличие плоской поверхности

MIN ÷ MAX | ШИРИНА ПО ЗАМЕРУ: 14,4 см ÷ 114,4 см
ВЫСОТА ПО ЗАМЕРУ: 21,9 см ÷ 211,9 см

Максимальная высота изделия зависит от выбранной ткани. См. конструктор на сайте www.foroom.ru

ПРЕИМУЩЕСТВА СИСТЕМЫ

Еще одной солнцезащитной системой наравне с INTEGRA BOX можно назвать систему INTEGRA BOX+. Это изделие, относящееся к категории рулонных штор с боковыми направляющими, также устанавливается на створки пластиковых окон. Отличительные особенности конструкции INTEGRA BOX+ описаны ниже.

УНИВЕРСАЛЬНОСТЬ

Благодаря особенностям конструкции декоративного короба, скрывающего механизм управления и вал с тканью, рулонные шторы INTEGRA BOX+ могут быть установлены на створку пластикового окна независимо от формы и размеров его штапиков, что является безусловным преимуществом системы. Также INTEGRA BOX+ имеет возможность крепления на профиль оконной рамы с небольшим отступом от верхнего края створки. Это позволяет не ограничивать поток солнечного света в помещении в открытом положении шторы.



БОКОВЫЕ НАПРАВЛЯЮЩИЕ ДЛЯ БОЛЬШЕГО ЗАТЕМНЕНИЯ

Наличие П-образных боковых направляющих, удерживающих полотно ткани параллельно стеклу, сводит к минимуму проникновение света по бокам изделия. Использование системы INTEGRA BOX+ с материалом blackout, который имеет 0% светопропускаемости, позволяет максимально затемнить помещение в сравнении с другими системами рулонных штор.



ДЕКОРАТИВНЫЙ КОРОБ

Декоративный короб, защищающий ткань шторы от пыли и грязи и подобранный в цвет оконной рамы, не только придает системе более эстетичный и привлекательный вид, но и позволяет изделию максимально интегрироваться со створкой окна, визуально составляя с ней единую конструкцию.



Правила замера на стр. 25
Рассчитать цену на изделие можно на сайте FOROOM.RU



ДЛЯ ОКОН ПВХ

FOROOM
INTEGRA

20
СТР.

INTEGRA SLIM DUO

РУЛОННЫЕ ШТОРЫ



БОЛЕЕ 50
ЦВЕТОВ ТКАНЕЙ



АВТОМАТИЗИРОВАННОЕ
УПРАВЛЕНИЕ (ПУЛЬТ)



ЗАЩИТА ОТ
СОЛНЕЧНОГО
СВЕТА



ПЫЛЕОТТАЛКИВАЮЩАЯ
ПРОПИТКА



ЗАЩИТА ОТ
ПОСТОРОННИХ
ВЗГЛЯДОВ



СВОБОДНЫЙ
ПОДОКОННИК



КРЕПЛЕНИЕ НА
РАМУ ИЛИ СТВОРКУ
ОКНА



КРЕПЛЕНИЕ НА
НАКИДНЫЕ
КРОНШТЕЙНЫ



КРЕПЛЕНИЕ НА
ОТКИДНЫЕ
СТВОРКИ




ВОЗМОЖНЫЕ ЦВЕТА КОМПЛЕКТАЦИИ:



БЕЛЫЙ

ВИДЫ КРЕПЛЕНИЯ:

Крепление на навесные кронштейны:



СТАНДАРТНЫЙ НАБОР




КРЕПЛЕНИЕ НА
НАВЕСНЫЕ
КРОНШТЕЙНЫ



СТАНДАРТНЫЙ НАБОР



КРЕПЛЕНИЕ НА
САМОРЕЗЫ



СТАНДАРТНЫЙ НАБОР

ЛЕСКА ДЛЯ НАТЯЖЕНИЯ
ИЗДЕЛИЯ НА ОТКИДНЫЕ
СТВОРКИ

Применяется для откидных или
открывающихся створок.

Крепление на двусторонний скотч:



СТАНДАРТНЫЙ НАБОР



КРЕПЛЕНИЕ НА
ДВУСТОРОННИЙ
СКОТЧ

MIN ÷ MAX | ШИРИНА ПО ЗАМЕРУ: 11,7 см ÷ 111,7 см
ВЫСОТА ПО ЗАМЕРУ: 21 см ÷ 221 см

Максимальная высота изделия зависит от выбранной ткани. См. конструктор на сайте www.foroom.ru

ПРЕИМУЩЕСТВА СИСТЕМЫ

INTEGRA SLIM DUO

Солнцезащитные системы линейки INTEGRA характеризуются самыми разными функциями. Вместе с тем они могут стать достаточно необычным решением для оформления окна. Самым ярким примером такого оригинального решения по праву можно считать систему INTEGRA SLIM DUO, которая за счет своих индивидуальных характеристик принципиально выделяется среди других изделий линейки INTEGRA.

ТРИ РЕЖИМА РЕГУЛИРОВКИ СВЕТОМ

Ткань системы INTEGRA SLIM DUO состоит из чередующихся горизонтальных полос – прозрачных и непрозрачных, отличающихся по плотности и структуре. Изменяя положение этих полос относительно друг друга, можно получить двойной эффект рассеивания света. При этом управлять световым потоком можно в 3-х режимах. Выбирайте тот режим, который наилучшим образом будет соответствовать вашим желаниям и потребностям!

БЫСТРАЯ УСТАНОВКА

Аналогично системе INTEGRA SLIM система INTEGRA SLIM DUO предусматривает возможность крепления на специальные навесные кронштейны, что значительно упрощает, а главное, ускоряет процесс установки изделия. Наличие верхнего карниза облегчает процесс разметки мест крепления.

ПРИДАЕТ ОБЪЕМ

Ткань системы INTEGRA SLIM DUO, сложенная вдвое, обеспечивает изделию небольшой объем на окне, наделяя конструкцию воздушностью и изяществом.



Правила замера на стр. 25
Рассчитать цену на изделие можно на сайте FOROOM.RU



ДЛЯ ОКОН ПВХ

FOROOM
INTEGRA

22
СТР.

INTEGRA BOX DUO

РУЛОННЫЕ ШТОРЫ



БОЛЕЕ 50
ЦВЕТОВ ТКАНЕЙ



АВТОМАТИЗИРОВАННОЕ
УПРАВЛЕНИЕ (ПУЛЬТ)



ЗАЩИТА ОТ
СОЛНЕЧНОГО
СВЕТА



ПЫЛЕОТТАЛКИВАЮЩАЯ
ПРОПИТКА



ЗАЩИТА ОТ
ПОСТОРОННИХ
ВЗГЛЯДОВ



П-ОБРАЗНЫЕ
НАПРАВЛЯЮЩИЕ



КРЕПЛЕНИЕ НА
РАМУ ИЛИ СТВОРКУ
ОКНА



КРЕПЛЕНИЕ НА
ОТКИДНЫЕ
СТВОРКИ



СВОБОДНЫЙ
ПОДОКОННИК

ВОЗМОЖНЫЕ ЦВЕТА КОМПЛЕКТАЦИИ:



ТОЧНЫЙ ОТТЕНОК
ЦВЕТНОЙ КОМПЛЕКТАЦИИ
ОПРЕДЕЛЯЕТСЯ
ПО ОБРАЗЦАМ

ВИДЫ КРЕПЛЕНИЯ:



КРЕПЛЕНИЕ НА
ДВУСТОРОННИЙ
СКОТЧ

ВОЗМОЖНЫЕ ФОРМЫ ШТАПИКА:



Необходимо наличие плоской поверхности

MIN ÷ MAX | ШИРИНА ПО ЗАМЕРУ: 14,4 см ÷ 114,4 см
ВЫСОТА ПО ЗАМЕРУ: 21,9 см ÷ 191,9 см

Максимальная высота изделия зависит от выбранной ткани. См. конструктор на сайте www.foroom.ru

ПРЕИМУЩЕСТВА СИСТЕМЫ

Система INTEGRA BOX DUO представляет собой, пожалуй, одну из самых интересных, модных и современных солнцезащитных систем, разработанных специально для установки на пластиковые окна. В ней удалось очень гармонично соединить наиболее значимые преимущества практически всех солнцезащитных изделий, представленных линейкой INTEGRA. В результате система является весьма удачным решением для управления световым потоком.

ТРИ РЕЖИМА РЕГУЛИРОВКИ СВЕТОМ

Ткань шторы INTEGRA BOX DUO представляет собой сочетание полос прозрачного и непрозрачного материала, сложенного вдвое. В этой системе полотно ткани имеет чередующееся плетение, которое образует различные по плотности и структуре ряды. Благодаря этому при движении материала вверх или вниз полосы могут совпадать или перекрывать друг друга, что позволяет с легкостью регулировать интенсивность проникающего света в помещение.



ДЕКОРАТИВНЫЙ КОРОБ

Наличие декоративного алюминиевого короба, закрывающего верхний карниз изделия, обеспечивает не только сохранность всех механизмов управления, защиту полотна от попадания грязи и пыли, но и выполняет декоративную функцию. Если подобрать для короба цвет аналогичный цвету оконной рамы, то окно в комплектации с системой INTEGRA BOX DUO будет выглядеть как единая конструкция.



ОТКРЫТЫЙ СВЕТОВОЙ ПРОЕМ

Конструкция системы INTEGRA BOX DUO позволяет устанавливать изделие с небольшим отступом от верхнего края рамы, тем самым не закрывая собой световой проем. В открытом положении шторы система INTEGRA BOX DUO практически не ограничивает поток солнечного света в помещение.



Правила замера на стр. 25

Рассчитать цену на изделие можно на сайте FOROOM.RU



ДЛЯ ОКОН ПВХ

FOROOM
INTEGRA

24
СТР.

INTEGRA

ПРАВИЛА ЗАМЕРА ИНТЕГРИРОВАННЫХ СОЛНЦЕЗАЩИТНЫХ СИСТЕМ ДЛЯ УСТАНОВКИ НА ОКНА ПВХ

ЗАМЕР ШИРИНЫ

Замер ширины стекла производится с точностью до 1 мм.
Измерьте ширину стекла вместе с уплотнительными резинками.
Запишите полученный результат в сантиметрах (пример: 51,3 см).



ЗАМЕР ВЫСОТЫ

Замер высоты стекла производится с точностью до 1 мм.
Измерьте высоту стекла вместе с уплотнительными резинками.
Запишите полученный результат в сантиметрах (пример: 120,4 см).

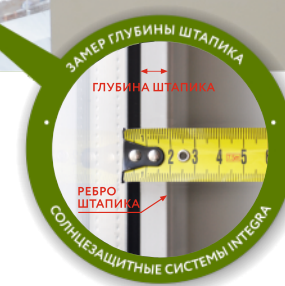


ЗАМЕР ГЛУБИНЫ ШТАПИКА

Замер глубины штапика производится с точностью до 1 мм.
Измерьте расстояние от поверхности стекла до верхнего ребра штапика.

ВНИМАНИЕ!

Все системы устанавливаются строго горизонтально.
В случае неправильной установки будет происходить перекося материалов при эксплуатации, что в последствии приведет к сокращению срока службы изделий, а также преждевременному снятию с гарантийного обслуживания.




INTEGRA

УХОД



ДЛЯ ОКОН ПВХ

СУХАЯ ЧИСТКА

Избегайте прямого попадания грязи и других посторонних предметов на полотно рулонной шторы. Используйте исключительно сухую чистку мягкой щеткой или пылесосом со специальной насадкой на малой мощности. Небольшие загрязнения можно удалить обычным ластиком. Влажная обработка может деформировать ткань и способствовать потере ее защитных и пылеотталкивающих свойств. Исключение составляют система INTEGRA G-FORM, которая допускает протирку ламелей слегка влажной тряпкой, а также система INTEGRA PLISSE, некоторые ткани которой, позволяют проводить мягкую стирку (обозначены знаком ). Инструкцию по уходу за тканями плиссе смотрите в каталоге тканей INTEGRA PLISSE.



Чистка показана на примере изделия INTEGRA BOX DUO!

FORUM
INTEGRA

FOROOM

**СОЛНЦЕЗАЩИТНЫЕ СИСТЕМЫ
FOROOM ДЛЯ ПЕРЕКРЫТИЯ
ОКНА ЦЕЛИКОМ**

ДЛЯ ПРОЕМОВ

В разделе представлены классические солнцезащитные системы, разработанные для перекрытия оконного проема целиком. Крепление изделий осуществляется на стену или потолок. Надежные и многофункциональные, они являются прекрасным решением для оформления малых, средних и достаточно больших по площади оконных проемов. В качестве дополнительного преимущества можно выделить огромное разнообразие цветовых вариантов исполнения, позволяющее реализовывать самые смелые дизайнерские решения.



G-FORM

ГОРИЗОНТАЛЬНЫЕ ЖАЛЮЗИ



БОЛЕЕ 50
ЦВЕТОВ ЛЕНТЫ



ЗАЩИТА ОТ
СОЛНЕЧНОГО
СВЕТА



ЗАЩИТА ОТ
ПОСТОРОННИХ
ВЗГЛЯДОВ



КРЕПЛЕНИЕ НА
СТЕНУ



КРЕПЛЕНИЕ НА
ПОТОЛОК



НЕ ПРЕПЯТСТВУЕТ
ЦИРКУЛЯЦИИ
ВОЗДУХА



ВИДЫ КРЕПЛЕНИЯ:



КРЕПЛЕНИЕ НА ПОТОЛОК



КРЕПЛЕНИЕ НА СТЕНУ



КРЕПЛЕНИЕ НА КРОНШТЕЙНЫ ДЛЯ ОКОН ПВХ



КРЕПЛЕНИЕ НА САМОРЕЗЫ С НАПРАВЛЯЮЩИМ ТРОСИКОМ (угол наклона не > 10%)



МАНСАРДНОЕ КРЕПЛЕНИЕ НА ГЛУХИЕ ОКНА (угол наклона не > 10%)

ДОПОЛНИТЕЛЬНО:



ДЕРЖАТЕЛЬ НИЖНЕЙ ПЛАНКИ

Обеспечивает фиксацию изделия в нижней части. Прикручивается на саморезы.



МАГНИТНЫЙ ФИКСАТОР СКОТЧ

Обеспечивает фиксацию изделия в нижней части. Приклеивается на двусторонний скотч.



МАГНИТ ДЛЯ ФИКСАЦИИ НИЖНЕЙ ПЛАНКИ

Обеспечивает фиксацию изделия в нижней части. Прикручивается на саморез.

При ширине изделия от 24 до 39 см управление обязательно разнесится в разные стороны (стержень управления и шнур управления). Управление мансардными жалюзи разнесится при ширине изделия от 24 до 47 см. Сторона управления определяется по стержню управления.

MIN ÷ MAX

ШИРИНА ПО ЗАМЕРУ: 24 см ÷ 250 см
ВЫСОТА ПО ЗАМЕРУ: 30 см ÷ 300 см
Максимальная площадь - 6 кв.м

ПРЕИМУЩЕСТВА СИСТЕМЫ

Первая и самая известная система, которая предназначена для перекрытия оконного проема целиком – это горизонтальные жалюзи G-FORM. Сегодня трудно найти человека, который не был бы знаком с классическими горизонтальными жалюзи. Они приобрели огромную популярность благодаря своей функциональности, простоте эксплуатации и стали альтернативой тяжелым шторам.

НИЗКАЯ ЦЕНА

Универсальность, надежность, практичность, а также привлекательный внешний вид системы G-FORM обусловили её широкую популярность и частую востребованность. Именно горизонтальным алюминиевым жалюзи принадлежит самый большой объем производства. За счет массового изготовления горизонтальных жалюзи цена на систему G-FORM самая низкая, благодаря чему изделие является самым доступным среди других солнцезащитных систем, предназначенных для перекрытия оконного проема целиком.

ПРОСТОТА В УХОДЕ

Алюминиевые ламели горизонтальных жалюзи не деформируются от солнечных лучей, прекрасно отражают падающий на них свет, не выгорают на солнце и просты в уходе. Для поддержания чистоты всей системы G-FORM достаточно раз в неделю смахивать пыль мягкой щеткой, а при необходимости протирать слегка влажной тряпкой или губкой.

ПЕРЕКРЫТИЕ СРЕДНИХ ОКОННЫХ ПРОЕМОВ


Конструктивные особенности горизонтальных алюминиевых жалюзи позволяют создавать изделия, способные перекрывать малые и средние оконные проемы. Таким образом, солнцезащитная система G-FORM является оптимальным решением для большинства стандартных окон жилых и офисных помещений.



Правила замера на стр. 53

Рассчитать цену на изделие можно на сайте FOROOM.RU

G-FORM



ДЛЯ ПЕРЕКРЫТИЯ ОКНА ЦЕЛИКОМ

FOROOM

30
СТР.

ROLL

РУЛОННЫЕ ШТОРЫ



БОЛЕЕ 170
ЦВЕТОВ ТКАНЕЙ



ЗАЩИТА ОТ
СОЛНЕЧНОГО
СВЕТА



ЗАЩИТА ОТ
ПОСТОРОННИХ
ВЗГЛЯДОВ



КРЕПЛЕНИЕ НА
СТЕНУ



КРЕПЛЕНИЕ НА
ПОТОЛОК



ПЫЛЕОТТАЛКИВАЮЩАЯ
ПРОПИТКА



ВИДЫ КРЕПЛЕНИЯ:



КРЕПЛЕНИЕ НА
СТЕНУ



КРЕПЛЕНИЕ НА
ПОТОЛОК

ДОПОЛНИТЕЛЬНО:

Дополнительные аксессуары служат для фиксации отвеса ткани внизу окна



МАГНИТНЫЙ ФИКСАТОР
СКОТЧ

Обеспечивает фиксацию изделия в нижней части. Приклеивается на двусторонний скотч.



МАГНИТ ДЛЯ ФИКСАЦИИ
НИЖНЕЙ ПЛАНКИ

Обеспечивает фиксацию изделия в нижней части. Прикручивается на саморез.

MIN ÷ MAX | ШИРИНА ПО ЗАМЕРУ: 25 см ÷ 150 см
 ВЫСОТА ПО ЗАМЕРУ: 30 см ÷ 270 см

ПРЕИМУЩЕСТВА СИСТЕМЫ

Солнцезащитная система ROLL относится к категории рулонных штор, предназначенных для перекрытия оконного проема целиком. Изделие имеет упрощенную конструкцию и является самой лаконичной системой линейки FOROOM®.

ПРОСТОТА КОНСТРУКЦИИ

Первое, что обращает на себя внимание, - это отсутствие дополнительных элементов в конструкции солнцезащитной системы ROLL. Всё максимально просто – стальная труба, ткань с отвесом, намотанная на трубу, и механизм управления, приводящий полотно шторы в движение. Вся конструкция крепится с помощью кронштейнов к потолку или стене.

ДЛЯ МАЛЫХ ОКОННЫХ ПРОЕМОВ



Солнцезащитная система ROLL предназначена для перекрытия оконных проемов шириной до 150 см, поэтому имеет облегченную конструкцию. Это самая легкая система среди рулонных штор, способных перекрывать проем целиком.

ДОСТУПНАЯ СИСТЕМА

Благодаря простоте своей конструкции и небольшим габаритным размерам солнцезащитная система ROLL является самой доступной, поскольку имеет самую низкую цену среди аналогичных типов изделий.



Правила замера на стр. 53
 Рассчитать цену на изделие можно на сайте FOROOM.RU



CLIC

РУЛОННЫЕ ШТОРЫ



ТИХОЕ
УПРАВЛЕНИЕ



ПЫЛЕОТТАЛКИВАЮЩАЯ
ПРОПИТКА



БОЛЕЕ 170
ЦВЕТОВ ТКАНЕЙ



БЫСТРАЯ УСТАНОВКА
«В ОДИН КЛИК»



ЗАЩИТА ОТ
СОЛНЕЧНОГО
СВЕТА



ЗАЩИТА ОТ
ПОСТОРОННИХ
ВЗГЛЯДОВ



КРЕПЛЕНИЕ НА
СТЕНУ



КРЕПЛЕНИЕ НА
ПОТОЛОК

ВИДЫ КРЕПЛЕНИЯ:

КРЕПЛЕНИЕ НА
СТЕНУКРЕПЛЕНИЕ НА
ПОТОЛОК

КРОНШТЕЙНЫ. ВЫНОС ОТ СТЕНЫ:

7,5 см; 10,4 см; 10 см; 15 см; 20 см; 25 см; 30 см
ПРИ ВЫБОРЕ КРЕПЛЕНИЯ НА СТЕНОВЫЕ КРОНШТЕЙНЫ

СТЕНОВЫЕ КРОНШТЕЙНЫ:
7,5 см и 10,4 смСТЕНОВЫЕ КРОНШТЕЙНЫ:
10 см; 15 см; 20 см; 25 см; 30 см

MIN ÷ MAX | ШИРИНА ПО ЗАМЕРУ: 25 см ÷ 200 см
ВЫСОТА ПО ЗАМЕРУ: 30 см ÷ 270 см

ПРЕИМУЩЕСТВА СИСТЕМЫ

Система CLIC, которая пользуется большой популярностью благодаря своим качествам и функциональным преимуществам, полностью преобразилась. Оставаясь по-прежнему системой открытого типа, рулонные шторы CLIC получили два дополнительных преимущества – тихое управление и эстетически привлекательный внешний вид.


БЫСТРАЯ УСТАНОВКА. БЕСШУМНОЕ УПРАВЛЕНИЕ

Солнцезащитная система CLIC устанавливается за очень короткое время благодаря продуманному карнизу, который фиксируется в защелках до характерного щелчка «клик». Тихая работа изделия достигается благодаря новому механизму с веревочным шнуром, который заменил стандартную цепь управления. Поднятие и опускание полотна ткани теперь происходит плавно и очень тихо.




РАСПРЕДЕЛЕНИЕ НАГРУЗКИ

Важным качеством солнцезащитной системы CLIC является возможность установки на изделие нескольких кронштейнов, позволяющих распределить вес рулонных штор равномерно по всей ширине карниза. Это актуально в случаях, когда поверхность стены неровная или недостаточно прочная, чтобы выдержать нагрузку конструкции. Таким образом, размещая кронштейны в необходимых местах крепления, можно избежать всех возможных «опасных» участков.



ПОБЕДИТЕЛЬ MOSBUILD AWARDS

Благодаря сочетанию высокого качества рулонных штор с кордовым управлением и доступной цены система CLIC завоевала высокую популярность и заслуженно победила в номинации лучшая новинка года в категории "Обои, текстиль и декор окна" в рамках международной выставки MosBuild 2019. За солнцезащитную систему проголосовали такие профессионалы как строители, архитекторы и дизайнеры интерьеров.



Правила замера на стр. 53
Рассчитать цену на изделие можно на сайте FOROOM.RU



CLIC BOX

РУЛОННЫЕ ШТОРЫ



ТИХОЕ
УПРАВЛЕНИЕ



ПЫЛЕОТТАЛКИВАЮЩАЯ
ПРОПИТКА



БОЛЕЕ 170
ЦВЕТОВ ТКАНЕЙ



БЫСТРАЯ УСТАНОВКА
«В ОДИН КЛИК»



ЗАЩИТА ОТ
СОЛНЕЧНОГО
СВЕТА



ЗАЩИТА ОТ
ПОСТОРОННИХ
ВЗГЛЯДОВ



КРЕПЛЕНИЕ НА
СТЕНУ



КРЕПЛЕНИЕ НА
ПОТОЛОК



ВОЗМОЖНЫЕ ЦВЕТА КОМПЛЕКТАЦИИ:



БЕЛЫЙ



СЕРЫЙ

ВИДЫ КРЕПЛЕНИЯ:



КРЕПЛЕНИЕ НА
СТЕНУ



КРЕПЛЕНИЕ НА
ПОТОЛОК

КРОНШТЕЙНЫ. ВЫНОС ОТ СТЕНЫ:

7,5 см; 10,4 см; 10 см; 15 см; 20 см; 25 см; 30 см
ПРИ ВЫБОРЕ КРЕПЛЕНИЯ НА СТЕНОВЫЕ КРОНШТЕЙНЫ



СТЕНОВЫЕ КРОНШТЕЙНЫ:
7,5 см и 10,4 см



СТЕНОВЫЕ КРОНШТЕЙНЫ:
10 см; 15 см; 20 см; 25 см; 30 см

MIN ÷ MAX | ШИРИНА ПО ЗАМЕРУ: 25 см ÷ 200 см
ВЫСОТА ПО ЗАМЕРУ: 30 см ÷ 270 см

ПРЕИМУЩЕСТВА СИСТЕМЫ

Новая солнцезащитная система, созданная на базе системы CLIC, выделяется наличием элегантного алюминиевого короба, который имеет небольшие размеры, а также наличием преимуществ, присущим всей серии изделий.

ДЕКОРАТИВНЫЙ КОРОБ

Декоративный короб, закрывающий вал с тканью, обеспечивает изделию дополнительную защиту от попадания пыли, грязи и посторонних предметов на тканевое полотно рулонной шторы. Выполненный в белом или сером цвете небольшой по размерам короб придает системе CLIC BOX привлекательный и элегантный внешний вид.

КОМПАКТНАЯ СИСТЕМА ДЛЯ СРЕДНИХ ОКОННЫХ ПРОЕМОВ

Размеры изделия позволяют устанавливать систему на оконные проемы шириной до 2-х метров. При этом вся конструкция выглядит компактно благодаря продуманным деталям, в том числе и стальной трубе, имеющей диаметр всего 30 мм.


УСТАНОВКА НА НЕПРОЧНЫЕ ПОВЕРХНОСТИ

Как и все изделия серии, система CLIC BOX может быть смонтирована на непрочные поверхности благодаря установке нескольких кронштейнов по всей ширине карниза. Такой продуманный способ монтажа способствует распределению нагрузки по изделию и позволяет избежать «опасные» участки на стене или потолке.



Правила замера на стр. 53
Рассчитать цену на изделие можно на сайте FOROOM.RU

CLIC BOX



CLIC DUO

РУЛОННЫЕ ШТОРЫ



ТИХОЕ
УПРАВЛЕНИЕ



ПЫЛЕОТТАЛКИВАЮЩАЯ
ПРОПИТКА



БОЛЕЕ 50
ЦВЕТОВ ТКАНЕЙ



БЫСТРАЯ УСТАНОВКА
«В ОДИН КЛИК»



ЗАЩИТА ОТ
СОЛНЕЧНОГО
СВЕТА



ЗАЩИТА ОТ
ПОСТОРОННИХ
ВЗГЛЯДОВ



КРЕПЛЕНИЕ НА
СТЕНУ



КРЕПЛЕНИЕ НА
ПОТОЛОК



ВИДЫ КРЕПЛЕНИЯ:



КРЕПЛЕНИЕ НА
СТЕНУ



КРЕПЛЕНИЕ НА
ПОТОЛОК



КРЕПЛЕНИЕ
НА СТЕНУ НА
КРОНШТЕЙНЫ

КРОНШТЕЙНЫ. ВЫНОС ОТ СТЕНЫ:

7,5 см; 10,4 см; 10 см; 15 см; 20 см; 25 см; 30 см

ПРИ ВЫБОРЕ КРЕПЛЕНИЯ НА СТЕНОВЫЕ КРОНШТЕЙНЫ



СТЕНОВЫЕ КРОНШТЕЙНЫ:
7,5 см и 10,4 см



СТЕНОВЫЕ КРОНШТЕЙНЫ:
10 см; 15 см; 20 см; 25 см; 30 см

MIN÷MAX

ШИРИНА ПО ЗАМЕРУ: 25 см ÷ 200 см
ВЫСОТА ПО ЗАМЕРУ: 30 см ÷ 250 см

ПРЕИМУЩЕСТВА СИСТЕМЫ

Солнцезащитная система CLIC DUO – еще одна новинка тм FOROOM, которая соединила в себе базовые преимущества системы CLIC и изделий с тканями DUO. Элегантная, эстетически привлекательная, выполненная из компонентов европейского качества солнцезащитная система CLIC DUO выделяется своим внешним видом и тихим управлением среди аналогичных изделий.

БЕСШУМНОЕ УПРАВЛЕНИЕ

Как и все изделия серии, система CLIC DUO имеет механизм управления с веревочным шнуром. Механизм при поднятии и опускании шторы работает практически беззвучно, плавно передвигая полотно ткани вверх и вниз.



ТКАНИ DUO

Сложенное вдвое полотно ткани системы CLIC DUO имеет чередующиеся горизонтальные прозрачные и непрозрачные полосы, которые при движении материала либо совмещаются, либо перекрываются. Благодаря такому смещению полос ткани относительно друг друга можно регулировать степень светового потока и уровень зрительного обзора. Для того чтобы выглянуть в окно, достаточно совместить одинаковые полосы материала, не поднимая полотно ткани полностью.



НОВЫЙ ЭЛЕГАНТНЫЙ ОТВЕС ТКАНИ

Конструкция отвеса разработана специально для использования тканей DUO различной плотности и светопропускаемости. Состоящий из двух частей отвес системы надежно закреплен внутри сложенного вдвое полотна.



Правила замера на стр. 53
Рассчитать цену на изделие можно на сайте FOROOM.RU



CLIC BOX DUO

РУЛОННЫЕ ШТОРЫ



ТИХОЕ
УПРАВЛЕНИЕ



ПЫЛЕОТТАЛКИВАЮЩАЯ
ПРОПИТКА



БОЛЕЕ 50
ЦВЕТОВ ТКАНЕЙ



БЫСТРАЯ УСТАНОВКА
«В ОДИН КЛИК»



ЗАЩИТА ОТ
СОЛНЕЧНОГО
СВЕТА



ЗАЩИТА ОТ
ПОСТОРОННИХ
ВЗГЛЯДОВ



КРЕПЛЕНИЕ НА
СТЕНУ



КРЕПЛЕНИЕ НА
ПОТОЛОК



ВОЗМОЖНЫЕ ЦВЕТА КОМПЛЕКТАЦИИ:



БЕЛЫЙ



СЕРЫЙ

ВИДЫ КРЕПЛЕНИЯ:



КРЕПЛЕНИЕ НА
СТЕНУ



КРЕПЛЕНИЕ НА
ПОТОЛОК

КРОНШТЕЙНЫ. ВЫНОС ОТ СТЕНЫ:

7,5 см; 10,4 см; 10 см; 15 см; 20 см; 25 см; 30 см
ПРИ ВЫБОРЕ КРЕПЛЕНИЯ НА СТЕНОВЫЕ КРОНШТЕЙНЫ



СТЕНОВЫЕ КРОНШТЕЙНЫ:
7,5 см и 10,4 см



СТЕНОВЫЕ КРОНШТЕЙНЫ:
10 см; 15 см; 20 см; 25 см; 30 см

MIN÷MAX

ШИРИНА ПО ЗАМЕРУ: 25 см ÷ 200 см
ВЫСОТА ПО ЗАМЕРУ: 30 см ÷ 250 см

ПРЕИМУЩЕСТВА СИСТЕМЫ

CLIC BOX DUO - одна из самых оригинальных систем, появившихся в каталоге готовой продукции тм FOROOM. Она объединила в себе все преимущества трёх систем, указанных в самом названии рулонных штор.

ДЕКОРАТИВНЫЙ КОРОБ

Система CLIC BOX DUO имеет декоративный короб, выполненный из алюминия в белом или сером цвете. Крепкий, надежный он дополнительно защищает механизм управления и полотно рулонной шторы от попадания грязи и пыли. Благодаря своим небольшим размерам короб выглядит компактно и добавляет эстетическую привлекательность изделию в целом.

ТКАНИ DUO

Главная особенность солнцезащитной системы CLIC BOX DUO – это полотно ткани, состоящее из чередующихся прозрачных и непрозрачных полос. Изменяя положение каждой полосы относительно другой, можно добиться различной интенсивности светового потока в помещении.

НОВЫЙ ЭЛЕГАНТНЫЙ ОТВЕС ТКАНИ

Конструкция отвеса разработана специально для использования тканей DUO различной плотности и светопропускаемости. Состоящий из двух частей отвес системы надежно закреплен внутри сложенного вдвое полотна. Внешне привлекательный износостойкий компонент сочетается по цвету с коробом изделия и может быть выполнен как в белом, так и в сером цветах.



Правила замера на стр. 53
Рассчитать цену на изделие можно на сайте FOROOM.RU

CLIC BOX DUO



GRANDE

РУЛОННЫЕ ШТОРЫ



БОЛЕЕ 170
ЦВЕТОВ ТКАНЕЙ



АВТОМАТИЗИРОВАННОЕ
УПРАВЛЕНИЕ (ПУЛЬТ)



ЗАЩИТА ОТ
СОЛНЕЧНОГО
СВЕТА



ЗАЩИТА ОТ
ПОСТОРОННИХ
ВЗГЛЯДОВ



КРЕПЛЕНИЕ НА
СТЕНУ



КРЕПЛЕНИЕ НА
ПОТОЛОК



ПЫЛЕОТТАЛКИВАЮЩАЯ
ПРОПИТКА



ВИДЫ КРЕПЛЕНИЯ:



КРЕПЛЕНИЕ НА
СТЕНУ



КРЕПЛЕНИЕ НА
ПОТОЛОК

КОМПЛЕКТЫ КРОНШТЕЙНОВ:

КОМПЛЕКТ
КРОНШТЕЙНОВ, 40 мм

КОМПЛЕКТ
КРОНШТЕЙНОВ, 53 мм



При высоте изделия до 240 см используется кронштейн 40 мм,
при высоте изделия от 241 по 340 см используется кронштейн 53 мм.

MIN÷MAX | ШИРИНА ПО ЗАМЕРУ: 25 см ÷ 300 см
ВЫСОТА ПО ЗАМЕРУ: 30 см ÷ 340 см

ПРЕИМУЩЕСТВА СИСТЕМЫ

Отдельного внимания заслуживают системы, предназначенные для перекрытия больших по площади оконных проемов. Открывает линейку такого типа солнцезащитная система GRANDE. Обладая прочной трубой, на которую наматывается ткань, изделие приобрело широкую популярность при перекрытии панорамных окон. Замкнутая металлическая цепь позволяет сделать изделие с любой высотой управления в пределах 5 метров.

ДЛЯ БОЛЬШИХ ОКОННЫХ ПРОЕМОВ

Труба солнцезащитной системы GRANDE, на которую намотано полотно ткани, имеет диаметр 38 мм. Благодаря этому изделие может выдерживать плотные и тяжелые по весу ткани шириной до 3-х метров и высотой до 3,4 метров. Таким образом, на большие оконные проемы многих загородных домов, а также на окна современных новостроек, можно установить рулонные шторы GRANDE, перекрыв световой поток практически полностью.

ЛЕГКИЙ ПОДЪЕМ

Несмотря на большие размеры, ткань солнцезащитной системы GRANDE плавно поднимается и опускается благодаря специально встроенному в механизм редуктору. Именно благодаря редуктору, который облегчает усилия подъема, управление системой GRANDE становится легким, а ее использование долговечным. Для фиксирования полотна шторы в любом положении не нужно применять особых усилий.



ДИСТАНЦИОННОЕ УПРАВЛЕНИЕ

Для более комфортного управления шторой систему GRANDE можно автоматизировать. При помощи встроенного в карниз шторы электропривода и многоканального пульта управления вы можете легко поднимать и опускать штору или даже целую группу изделий одним нажатием кнопки, не отвлекаясь от важных дел или отдыха (подробнее об автоматизированном управлении см. стр. 3).



Правила замера на стр. 53
Рассчитать цену на изделие можно на сайте FOROOM.RU

GRANDE



GRANDE BOX

РУЛОННЫЕ ШТОРЫ



БОЛЕЕ 170
ЦВЕТОВ ТКАНЕЙ



АВТОМАТИЗИРОВАННОЕ
УПРАВЛЕНИЕ (ПУЛЬТ)



ЗАЩИТА ОТ
СОЛНЕЧНОГО
СВЕТА



ЗАЩИТА ОТ
ПОСТОРОННИХ
ВЗГЛЯДОВ



КРЕПЛЕНИЕ НА
СТЕНУ С ВЫНОСОМ



КРЕПЛЕНИЕ НА
ПОТОЛОК



ПЫЛЕОТТАЛКИВАЮЩАЯ
ПРОПИТКА

ВИДЫ КРЕПЛЕНИЯ:



КРЕПЛЕНИЕ НА
ПОТОЛОК



КРЕПЛЕНИЕ НА
СТЕНУ

КРОНШТЕЙНЫ. ВЫНОС ОТ СТЕНЫ:

7,5 см; 10,4 см; 10 см; 15 см; 20 см; 25 см; 30 см
ПРИ ВЫБОРЕ КРЕПЛЕНИЯ НА СТЕНОВЫЕ КРОНШТЕЙНЫ



СТЕНОВЫЕ КРОНШТЕЙНЫ:
7,5 см и 10,4 см



СТЕНОВЫЕ КРОНШТЕЙНЫ:
10 см; 15 см; 20 см; 25 см; 30 см

MIN÷MAX

ШИРИНА ПО ЗАМЕРУ: 25 см ÷ 300 см
ВЫСОТА ПО ЗАМЕРУ: 30 см ÷ 270 см

ПРЕИМУЩЕСТВА СИСТЕМЫ

Следующая система, позволяющая перекрывать большие оконные проемы, – это система GRANDE BOX. Отличительные особенности этой системы базируются на стремлении сделать большие солнцезащитные изделия более эргономичными и эстетичными, а также учесть максимально возможные нюансы, которые могут возникнуть при декорировании больших оконных проемов. Наиболее значимые особенности выделены ниже.

ДЕКОРАТИВНЫЙ КОРОБ

Наличие алюминиевого декоративного короба, образующего цельную конструкцию с системой, позволяет эстетично вписать изделие в оконный проем большого размера. Короб закрывает верхнюю трубу с тканью и внутренние механизмы управления, а также дополнительно защищает полотно системы от пыли и других возможных загрязнений.

РАСПРЕДЕЛЕНИЕ НАГРУЗКИ

Не менее значимым является возможность установки GRANDE BOX на несколько кронштейнов. С их помощью можно распределить нагрузку и таким образом избежать ветхих и непрочных участков на поверхности, где предполагается закрепить систему.



ДИСТАНЦИОННОЕ УПРАВЛЕНИЕ

Аналогично системе GRANDE систему GRANDE BOX можно автоматизировать. При помощи встроенного в карниз шторы электропривода и многоканального пульта управления вы можете легко поднимать и опускать штору или даже целую группу изделий одним нажатием кнопки, не отвлекаясь от важных дел или отдыха (подробнее об автоматизированном управлении см. стр. 3).



Правила замера на стр. 53
Рассчитать цену на изделие можно на сайте FOROOM.RU

GRANDE BOX



GRANDE BOX DUO

РУЛОННЫЕ ШТОРЫ



БОЛЕЕ 50
ЦВЕТОВ ТКАНЕЙ



АВТОМАТИЗИРОВАННОЕ
УПРАВЛЕНИЕ (ПУЛЬТ)



ЗАЩИТА ОТ
СОЛНЕЧНОГО
СВЕТА



ЗАЩИТА ОТ
ПОСТОРОННИХ
ВЗГЛЯДОВ



КРЕПЛЕНИЕ НА
СТЕНУ С ВЫНОСОМ



КРЕПЛЕНИЕ НА
ПОТОЛОК



ПЫЛЕОТТАЛКИВАЮЩАЯ
ПРОПИТКА



ВИДЫ КРЕПЛЕНИЯ:



КРЕПЛЕНИЕ НА
ПОТОЛОК



КРЕПЛЕНИЕ НА
СТЕНУ

КРОНШТЕЙНЫ. ВЫНОС ОТ СТЕНЫ:

7,5 см; 10,4 см; 10 см; 15 см; 20 см; 25 см; 30 см
ПРИ ВЫБОРЕ КРЕПЛЕНИЯ НА СТЕНОВЫЕ КРОНШТЕЙНЫ



СТЕНОВЫЕ КРОНШТЕЙНЫ:
7,5 см и 10,4 см



СТЕНОВЫЕ КРОНШТЕЙНЫ:
10 см; 15 см; 20 см; 25 см; 30 см

MIN÷MAX

ШИРИНА ПО ЗАМЕРУ: 25 см ÷ 230 см
ВЫСОТА ПО ЗАМЕРУ: 30 см ÷ 250 см

ПРЕИМУЩЕСТВА СИСТЕМЫ

GRANDE BOX DUO – солнцезащитная система, привлекающая внимание своей красотой, функциональными возможностями, интересным исполнением. Удачно сочетая в себе преимущества рулонных штор, изделие GRANDE BOX DUO выделяется своими особенностями, отличающими его от остальных подобных солнцезащитных систем.

ТРИ РЕЖИМА РЕГУЛИРОВКИ СВЕТОМ

Главная особенность солнцезащитной системы GRANDE BOX DUO – это полотно ткани, состоящее из чередующихся прозрачных и непрозрачных полос. Изменяя положение каждой полосы относительно другой, можно добиться различной интенсивности светового потока в помещении.

ПЕРЕКРЫТИЕ БОЛЬШИХ И СРЕДНИХ ОКОННЫХ ПРОЕМОВ

Большой диаметр трубы позволяет системе перекрывать большие по площади оконные проемы, а алюминиевый короб, закрывающий трубу с тканью, препятствует скоплению пыли, продлевая срок службы изделия.

ДИСТАНЦИОННОЕ УПРАВЛЕНИЕ

При желании систему GRANDE BOX DUO можно автоматизировать и управлять поднятием/опусканием шторы дистанционно. Благодаря установке мотора в механизм системы отпадает необходимость оснащения изделия цепью управления. Для приведения полотна ткани в движение достаточно нажать кнопку на пульте ДУ. (Подробнее об автоматизированном управлении см. стр. 3).



Правила замера на стр. 53
Рассчитать цену на изделие можно на сайте FOROOM.RU

GRANDE BOX DUO



ДЛЯ ПЕРЕКРЫТИЯ ОКНА ЦЕЛИКОМ

FOROOM

V-FORM

ВЕРТИКАЛЬНЫЕ ЖАЛЮЗИ



БОЛЕЕ 250
ЦВЕТОВ ТКАНЕЙ



ПЫЛЕОТТАЛКИВАЮЩАЯ
ПРОПИТКА



ЗАЩИТА ОТ
СОЛНЕЧНОГО
СВЕТА



КРЕПЛЕНИЕ
БЕЗ СВЕРЛЕНИЯ



КРЕПЛЕНИЕ НА
СТЕНУ С ВЫНОСОМ



КРЕПЛЕНИЕ НА
ПОТОЛОК



НЕ ПРЕПЯТСТВУЕТ
ЦИРКУЛЯЦИИ ВОЗДУХА



ВИДЫ КРЕПЛЕНИЯ:



КРЕПЛЕНИЕ НА
ПОТОЛОК



КРЕПЛЕНИЕ НА
СТЕНУ
кронштейн или кронштейн + удлинитель



КРЕПЛЕНИЕ НА
ПОТОЛОК
ARMSTRONG

MIN÷MAX

ШИРИНА ПО ЗАМЕРУ: 30 см ÷ 400 см
ВЫСОТА ПО ЗАМЕРУ: 30 см ÷ 400 см
Максимальная площадь - 16 кв.м

ПРЕИМУЩЕСТВА СИСТЕМЫ

V-FORM – классические тканевые вертикальные жалюзи прямоугольной формы, которые пользуются большой популярностью среди традиционных способов защиты от солнечного света и посторонних взглядов. Возможно изготовление изделий V-FORM различных нестандартных форм. Также данная система имеет ряд других характерных преимуществ.

ДЛЯ БОЛЬШИХ ОКОННЫХ ПРОЕМОВ

Благодаря своей конструкции система V-FORM является универсальным солнцезащитным решением практически для любого помещения. Изделие может перекрывать как стандартный, так и большой по площади оконный проем от потолка до пола. А если установить несколько систем вплотную друг к другу, объединив тем самым их вместе, то можно достаточно легко перекрыть и панорамное остекление. Предельная высота изделия составляет 4 метра.

БОЛЬШОЕ КОЛИЧЕСТВО РЕГУЛИРОВОК

Простое и легкое управление системой V-FORM осуществляется цепью управления, поворачивающей ламели на 180°, и шнуром управления, подразумевающим на выбор три варианта раздвижки ламелей: к механизму, от механизма и от центра. При этом управление может находиться как слева, так и справа. Помимо этого каждая ламель может поворачиваться вокруг своей оси, обеспечивая различный уровень интенсивности попадания света в помещение.



ЦИРКУЛЯЦИЯ ВОЗДУХА

Так как вертикальные ламели способны свободно поворачиваться вокруг своей оси и фиксироваться в любом поворотном положении, создавая при этом эффект легкого рассеивания света, то в помещении абсолютно не нарушается свободная циркуляция потоков воздуха. Поэтому при открытых окнах, имея необходимый уровень освещенности, всегда свежо и комфортно.



Правила замера на стр. 53
Рассчитать цену на изделие можно на сайте FOROOM.RU

V-FORM



ДЛЯ ПЕРЕКРЫТИЯ ОКНА ЦЕЛИКОМ

FOROOM

V-FORM PLAST

ВЕРТИКАЛЬНЫЕ ЖАЛЮЗИ



ЗАЩИТА ОТ
СОЛНЕЧНОГО
СВЕТА



КРЕПЛЕНИЕ
БЕЗ СВЕРЛЕНИЯ



КРЕПЛЕНИЕ НА
СТЕНУ С ВЫНОСОМ



КРЕПЛЕНИЕ НА
ПОТОЛОК



НЕ ПРЕПЯТСТВУЕТ
ЦИРКУЛЯЦИИ ВОЗДУХА



ВЛАЖНАЯ
ЧИСТКА
СПЕЦСРЕДСТВАМИ



ВИДЫ КРЕПЛЕНИЯ:



КРЕПЛЕНИЕ НА ПОТОЛОК



КРЕПЛЕНИЕ НА СТЕНУ
кронштейн или кронштейн + удлинитель



КРЕПЛЕНИЕ НА ПОТОЛОК
ARMSTRONG

MIN÷MAX

ШИРИНА ПО ЗАМЕРУ: 30 см ÷ 350 см
ВЫСОТА ПО ЗАМЕРУ: 30 см ÷ 390 см
Максимальная площадь - 13,65 кв

ПРЕИМУЩЕСТВА СИСТЕМЫ

Как видно из названия, солнцезащитная система V-FORM PLAST представляет собой разновидность вертикальных жалюзи, у которых ламели изготовлены не из ткани, а из пластика. Это наделило систему V-FORM PLAST дополнительными особенностями в сочетании с основными преимуществами классических вертикальных жалюзи.

ДЛЯ БОЛЬШИХ ОКОННЫХ ПРОЕМОВ

Безусловно, система V-FORM PLAST позволяет перекрывать большие оконные проемы. Это отличное решение, например, для панорамных окон популярных сегодня в офисных и жилых помещениях. Кроме того, с помощью вертикальных жалюзи можно загородить все пространство вдоль окна – в этом случае они могут скрыть старую батарею или розетки.

БОЛЬШОЕ КОЛИЧЕСТВО РЕГУЛИРОВОК

Система V-FORM PLAST имеет три варианта сдвига ламелей: слева направо, справа налево и от центра к краям изделия. При этом сами ламели способны поворачиваться вокруг своей оси. Благодаря этому можно подобрать угол поворота, который защищал бы от прямого попадания солнечных лучей и посторонних взглядов, а также давал возможность пропускать ровно столько света, сколько необходимо.



ЧИСТКА СПЕЦСРЕДСТВАМИ

Основная особенность системы V-FORM PLAST заключается в том, что вертикальные ламели сделаны из пластика. Поэтому они допускают обработку специальными дезинфицирующими составами. Благодаря этому систему V-FORM PLAST можно использовать в помещениях, которые требуют соблюдения повышенных санитарных норм, например, в медицинских или детских учреждениях.



Правила замера на стр. 53
Рассчитать цену на изделие можно на сайте FOROOM.RU

V-FORM PLAST



ДЛЯ ПЕРЕКРЫТИЯ ОКНА ЦЕЛИКОМ

FOROOM

50
СТР.

ROMA

РИМСКИЕ ШТОРЫ



ЗАЩИТА ОТ
СОЛНЕЧНОГО
СВЕТА



ЗАЩИТА ОТ
ПОСТОРОННИХ
ВЗГЛЯДОВ



КРЕПЛЕНИЕ НА
СТЕНУ



КРЕПЛЕНИЕ НА
СТЕНУ С ВЫНОСОМ



КРЕПЛЕНИЕ НА
ПОТОЛОК

ВИДЫ КРЕПЛЕНИЯ:

КРЕПЛЕНИЕ НА
СТЕНУКРЕПЛЕНИЕ НА
ПОТОЛОК

MIN÷MAX

ШИРИНА ПО ЗАМЕРУ: 30 см ÷ 185 см
ВЫСОТА ПО ЗАМЕРУ: 60 см ÷ 300 см

ПРЕИМУЩЕСТВА СИСТЕМЫ

Говоря об оригинальности, нельзя обойти вниманием солнцезащитную систему ROMA. Она относится к категории римских штор, известных всем своей складчатой драпировкой. Конструктивные особенности солнцезащитной системы отличают ROMA от всех остальных светозащитных изделий.

ОРИГИНАЛЬНОСТЬ И ФУНКЦИОНАЛЬНОСТЬ

Полотно ткани на римской шторе ROMA имеет специальные параллельные фибергласовые вставки, обеспечивающие изделию в открытом положении оригинальность в виде ровных последовательно прилегающих друг к другу складок. В закрытом состоянии ткань представляет собой ровное полотно, перекрывающее оконный проем целиком. Управление шторой осуществляется с помощью металлической цепи, придающей системе ROMA изящный внешний вид.



СКРЫТЫЙ МЕХАНИЗМ УПРАВЛЕНИЯ

Важной особенностью солнцезащитной системы ROMA является полное перекрывание верхнего карниза изделия тканью. Благодаря этому внутренний механизм римской шторы, приводящий полотно в движение, абсолютно не заметен и не имеет выпирающих элементов с тыльной стороны. В результате система смотрится очень целостно и гармонично.



ЭЛЕГАНТНОСТЬ

Отдельным качеством солнцезащитной системы ROMA можно назвать её элегантность. Поперечные складки придают изделию строгий и лаконичный вид, плотная ткань добавляет изысканности. Изделие подходит для декорирования окон в самых различных помещениях и добавляет в любой интерьер грациозность.



Правила замера на стр. 53
Рассчитать цену на изделие можно на сайте FOROOM.RU



FOROOM

ПРАВИЛА ЗАМЕРА СИСТЕМ ДЛЯ ПЕРЕКРЫТИЯ ПРОЕМОВ

ЗАМЕР ШИРИНЫ

Замер ширины предполагаемого места размещения изделия производится с точностью до 1 см. При замере следует учесть отступ с каждой стороны от оконного проема. В данном примере он составляет по 10 см.



ЗАМЕР ВЫСОТЫ

Замер высоты предполагаемого места размещения изделия производится с точностью до 1 см. При замере следует учесть одинаковый отступ от потолка и подоконника. В данном примере он составляет по 15 см.



ЗАМЕР ВЫНОСА ОТ СТЕНЫ

Произведите замер расстояния от стены до края предполагаемого препятствия. После замера прибавьте два сантиметра к получившимся данным, это значение и будет выносом от стены, достаточным для обхода препятствий.



ВНИМАНИЕ!

Все изделия устанавливаются строго в горизонтальной плоскости. В случае неправильной установки будет происходить перекос материала при эксплуатации, что в последствии приведет к сокращению срока службы изделий, а также преждевременному снятию с гарантийного обслуживания.

СУХАЯ ЧИСТКА

Избегайте прямого попадания грязи и других посторонних предметов на полотно рулонной шторы.

Используйте исключительно сухую чистку мягкой щеткой или пылесосом со специальной насадкой на малой мощности.

Небольшие загрязнения можно удалить обычным ластиком.

Влажная обработка может деформировать ткань и способствовать потере ее защитных и пылеотталкивающих свойств, за исключением систем G-FORM, V-FORM PLAST.



Чистка показана на примере изделия GRANDE BOX DUO!

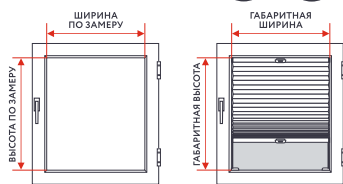


СХЕМЫ СИСТЕМ FOROOM

ШТОРЫ ПЛИССЕ

INTEGRA PLISSE

Крепление в штапик

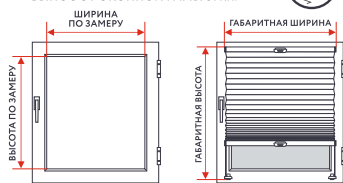


Параметры системы:

Ширина по замеру: Ш
 Высота по замеру: В
 Габаритная ширина = Ш ± 2 мм
 Габаритная высота = В ± 2 мм
 Ширина ткани = габаритная ширина - 1 мм ± 2 мм

Крепление на угловые кронштейны.

Вынос от оконной рамы 31 мм.

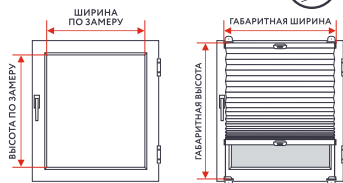


Параметры системы:

Ширина по замеру: Ш
 Высота по замеру: В
 Габаритная ширина = Ш + 4 см ± 2 мм
 Габаритная высота = В + 10 см ± 2 мм
 Ширина ткани = габаритная ширина - 1 мм ± 2 мм

Крепление на накладные кронштейны

Вынос от оконной рамы 32 мм.

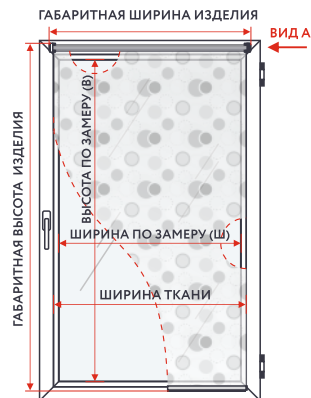


Параметры системы:

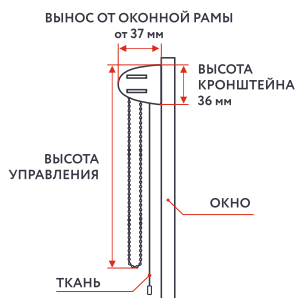
Ширина по замеру: Ш
 Высота по замеру: В
 Габаритная ширина = Ш + 4 см ± 2 мм
 Габаритная высота = В + 15 см ± 2 мм
 Ширина ткани = габаритная ширина - 1 мм ± 2 мм

РУЛОННЫЕ ШТОРЫ

INTEGRA SLIM



ВИД А



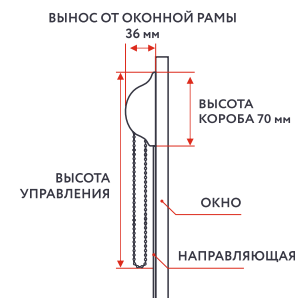
Параметры системы:

Ширина по замеру: Ш
 Высота по замеру: В
 Габаритная ширина = Ш + 8 см ± 2 мм
 Габаритная высота = В + 9 см ± 2 мм
 Ширина ткани = Ш + 4 см ± 2 мм
 Высота управления: min 2/3 от высоты изделия
 Цвет комплектации: Белый, коричневый.
 Моторизация: Да

INTEGRA BOX



ВИД А



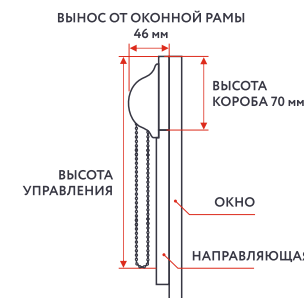
Параметры системы:

Ширина по замеру: Ш
 Высота по замеру: В
 Габаритная ширина = Ш + 3,6 см ± 2 мм
 Габаритная высота = В + 3,6 см ± 2 мм
 Ширина ткани = Ш - 0,5 см ± 2 мм
 Высота управления: min 2/3 от высоты изделия
 Цвет комплектации: Белый, светлый дуб, золотой дуб, махагон.
 Моторизация: Да

INTEGRA BOX+



ВИД А



Параметры системы:

Ширина по замеру: Ш
 Высота по замеру: В
 Габаритная ширина = Ш + 5,6 см ± 2 мм
 Габаритная высота = В + 8,1 см ± 2 мм
 Ширина ткани = Ш + 1,9 см ± 2 мм
 Высота управления: min 2/3 от высоты изделия
 Цвет комплектации: Белый, светлый дуб, золотой дуб, махагон.
 Моторизация: Да

СХЕМЫ СИСТЕМ FOROOM

РУЛОННЫЕ ШТОРЫ

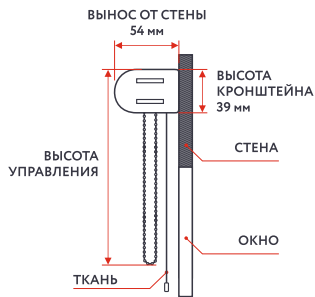


КАК ВЫБРАТЬ

ROLL



ВИД А



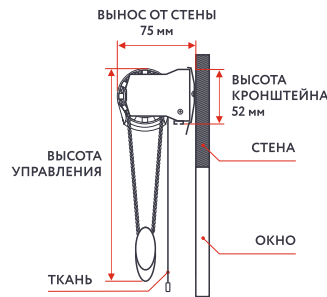
Параметры системы:

Ширина по замеру: Ш
 Высота по замеру: В
 Габаритная ширина = Ш (± 2 мм)
 Габаритная высота = В (± 2 мм)
 Ширина ткани = Ш - 3,7 см (± 2 мм)
 Высота управления:
 min 2/3 от высоты изделия
 Цвет комплектации: Белый
 Моторизация: Нет

CLIC



ВИД А



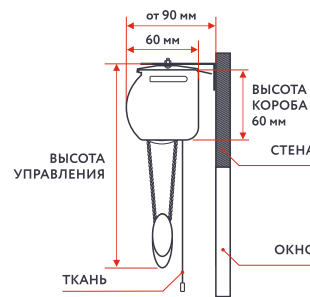
Параметры системы:

Ширина по замеру: Ш
 Высота по замеру: В
 Габаритная ширина = Ш (± 2 мм)
 Габаритная высота = В (± 2 мм)
 Ширина ткани = Ш - 2,4 см (± 2 мм)
 Высота управления:
 2/3 от высоты изделия
 Цвет комплектации: Белый
 Моторизация: Нет

CLIC BOX



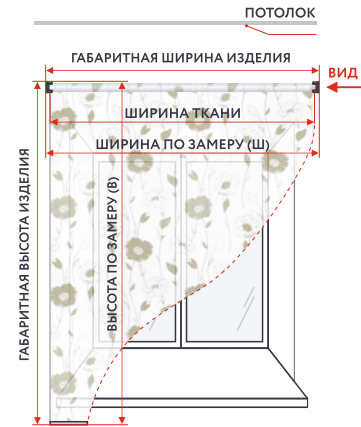
ВИД А



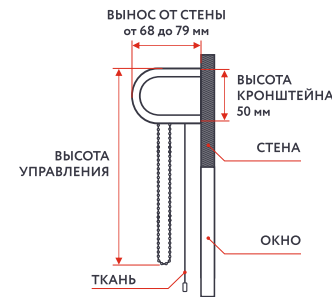
Параметры системы:

Ширина по замеру: Ш
 Высота по замеру: В
 Габаритная ширина = Ш (± 2 мм)
 Габаритная высота = В (± 2 мм)
 Ширина ткани = Ш - 2,4 см (± 2 мм)
 Высота управления:
 2/3 от высоты изделия
 Цвет комплектации: Белый, серый
 Моторизация: Нет

GRANDE



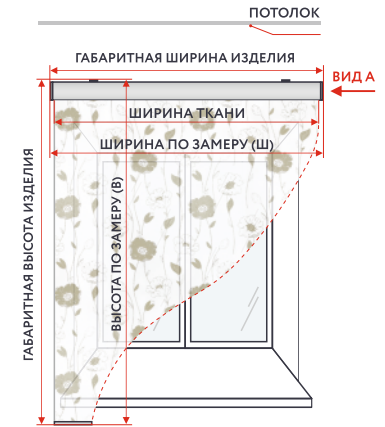
ВИД А



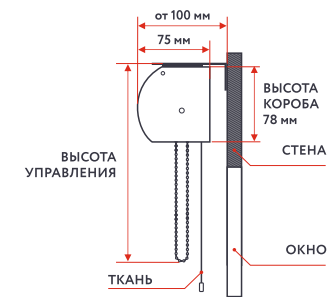
Параметры системы:

Ширина по замеру: Ш
 Высота по замеру: В
 Габаритная ширина = Ш (± 2 мм)
 Габаритная высота = В (± 2 мм)
 Ширина ткани = Ш - 3,9 см (± 2 мм)
 Высота управления:
 2/3 от высоты изделия
 Цвет комплектации: Белый
 Моторизация: Да

GRANDE BOX



ВИД А



Параметры системы:

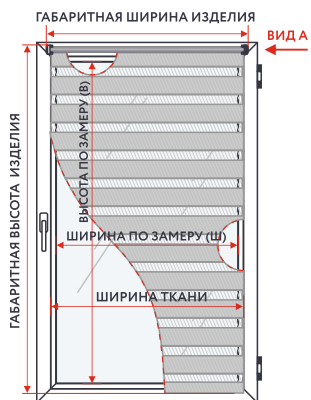
Ширина по замеру: Ш
 Высота по замеру: В
 Габаритная ширина = Ш (± 2 мм)
 Габаритная высота = В (± 2 мм)
 Ширина ткани = Ш - 3,4 см (± 2 мм)
 Высота управления:
 2/3 от высоты изделия
 Цвет комплектации: Белый
 Моторизация: Да

СХЕМЫ СИСТЕМ FOROOM

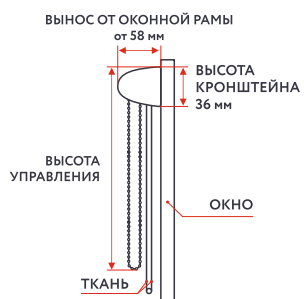
РУЛОННЫЕ ШТОРЫ С ТКАНЯМИ DUO

КАК ВЫБРАТЬ

INTEGRA SLIM DUO



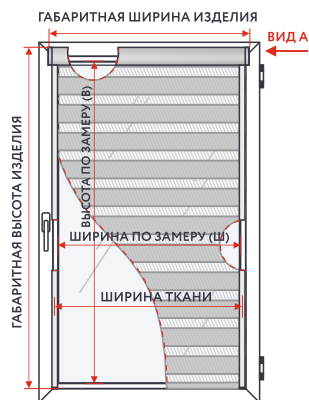
ВИД А



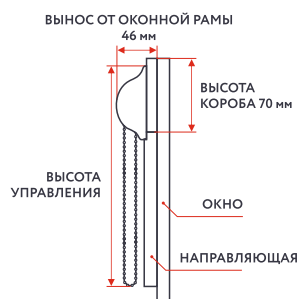
Параметры системы:

Ширина по замеру: Ш
 Высота по замеру: В
 Габаритная ширина: Ш + 8,3 см (± 2 мм)
 Габаритная высота: В + 9 см (± 2 мм)
 Ширина ткани = Ш + 4,4 см (± 2 мм)
 Высота управления: 115 см
 Цвет комплектации: Белый
 Моторизация: Да

INTEGRA BOX DUO



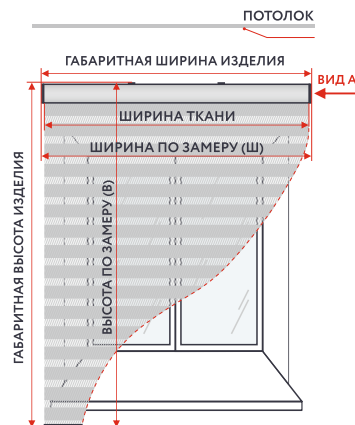
ВИД А



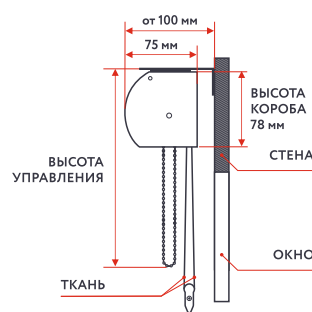
Параметры системы:

Ширина по замеру: Ш
 Высота по замеру: В
 Габаритная ширина: Ш + 5,6 см (± 2 мм)
 Габаритная высота: В + 8,1 см (± 2 мм)
 Ширина ткани = Ш + 1,9 см (± 2 мм)
 Высота управления: равна высоте изделия
 Цвет комплектации: Белый, светлый дуб, золотой дуб, махагон.
 Моторизация: Да

GRANDE BOX DUO



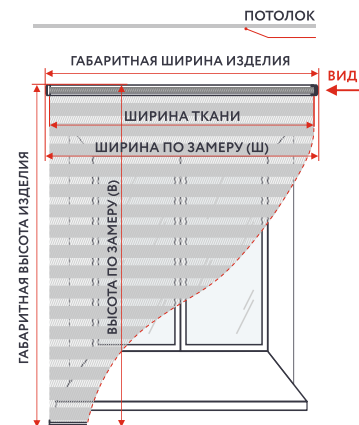
ВИД А



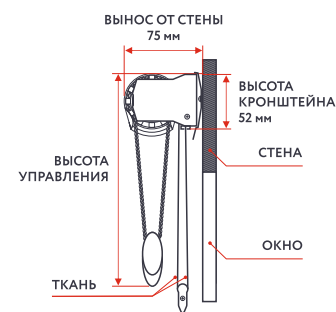
Параметры системы:

Ширина по замеру: Ш
 Высота по замеру: В
 Габаритная ширина = Ш (± 2 мм)
 Габаритная высота = В (± 2 мм)
 Ширина ткани = Ш - 3,4 см (± 2 мм)
 Высота управления: 2/3 от высоты изделия
 Цвет комплектации: Белый
 Моторизация: Да

CLIC DUO



ВИД А



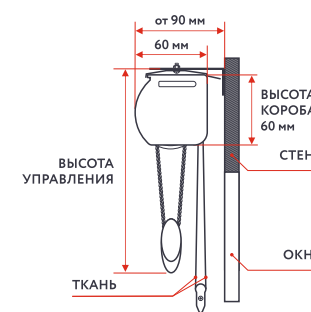
Параметры системы:

Ширина по замеру: Ш
 Высота по замеру: В
 Габаритная ширина = Ш (± 2 мм)
 Габаритная высота = В (± 2 мм)
 Ширина ткани = Ш - 2,4 см (± 2 мм)
 Высота управления: 2/3 от высоты изделия
 Цвет комплектации: Белый
 Моторизация: Нет

CLIC BOX DUO



ВИД А



Параметры системы:

Ширина по замеру: Ш
 Высота по замеру: В
 Габаритная ширина = Ш (± 2 мм)
 Габаритная высота = В (± 2 мм)
 Ширина ткани = Ш - 2,4 см (± 2 мм)
 Высота управления: 2/3 от высоты изделия
 Цвет комплектации: Белый, серый
 Моторизация: Нет

СХЕМЫ СИСТЕМ FOROOM

РИМСКИЕ ШТОРЫ

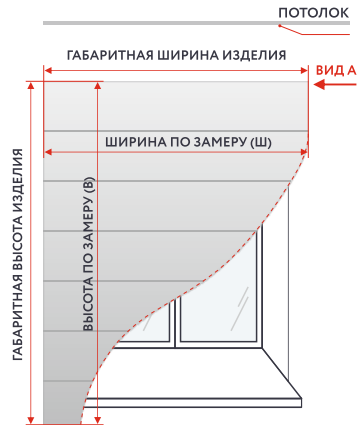
ГОРИЗОНТАЛЬНЫЕ ЖАЛЮЗИ

ВЕРТИКАЛЬНЫЕ ЖАЛЮЗИ

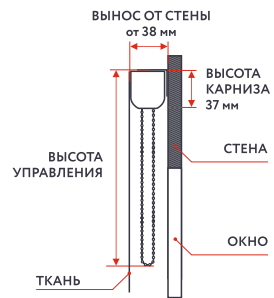


КАК ВЫБРАТЬ

ROMA



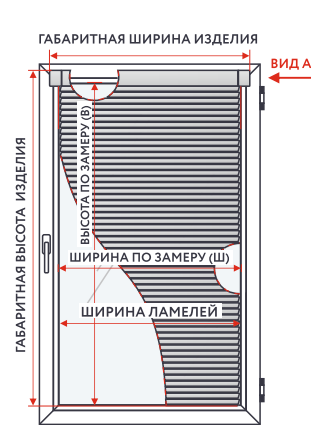
ВИД А



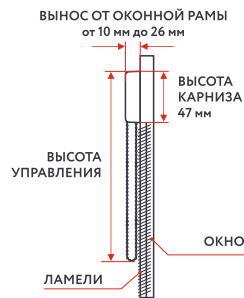
Параметры системы:

Ширина по замеру: Ш
 Высота по замеру: В
 Габаритная ширина = Ш (± 2 мм)
 Габаритная высота = В (± 2 мм)
 Высота управления:
 2/3 от высоты изделия
 Цвет комплектации: Белый
 Моторизация: Нет

INTEGRA G-FORM



ВИД А



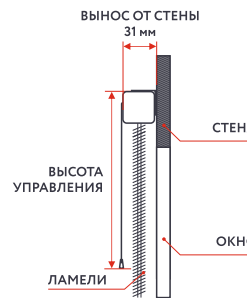
Параметры системы:

Ширина по замеру: Ш
 Высота по замеру: В
 Габаритная ширина = Ш+6 см (± 2 мм)
 Габаритная высота = В+1,8 см (± 2 мм)
 Ширина ламелей = Ш (± 2 мм)
 Высота управления:
 2/3 от высоты изделия
 Цвет комплектации: Белый, светлый дуб, золотой дуб, темный дуб, махагон.
 Моторизация: Нет

G-FORM



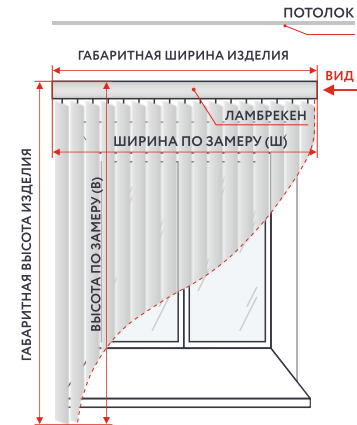
ВИД А



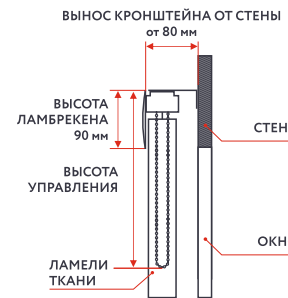
Параметры системы:

Ширина по замеру: Ш
 Высота по замеру: В
 Габаритная ширина = Ш (± 2 мм)
 Габаритная высота = В (± 2 мм)
 Ширина ламелей = Ш (± 2 мм)
 Высота управления:
 от 50 см, шаг 25 см
 Цвет комплектации:
 в ассортименте
 Моторизация: Нет

V-FORM



ВИД А



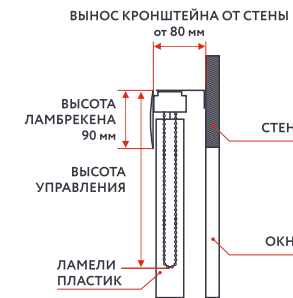
Параметры системы:

Ширина по замеру: Ш
 Высота по замеру: В
 Габаритная ширина = Ш (± 2 мм)
 Габаритная высота = В (± 2 мм)
 Высота управления:
 2/3 от высоты изделия
 Цвет комплектации: Белый
 Моторизация: Нет

V-FORM PLAST



ВИД А



Параметры системы:

Ширина по замеру: Ш
 Высота по замеру: В
 Габаритная ширина = Ш (± 2 мм)
 Габаритная высота = В (± 2 мм)
 Высота управления:
 2/3 от высоты изделия
 Цвет комплектации: Белый
 Моторизация: Нет

FOROOM: С ЗАБОТОЙ О ПРИРОДЕ И ЧЕЛОВЕКЕ

ЭКОТКАНИ

В коллекции материалов FOROOM® представлены ткани для рулонных штор и штор плиссе, обладающие сертификатом экологической безопасности Оеко-Тех. Чтобы получить такой отличительный знак качества и безопасности использования материала, текстиль тестируется по многочисленным параметрам на всех этапах производства — от сырья до готовых изделий. Таким образом, используя рулонные шторы и шторы плиссе FOROOM®, можно быть спокойным за свое здоровье и здоровье близких людей. Качество продукции находится на высоком уровне.



ЭКОУПАКОВКА

Производитель, выпускающий в год более 840 000 солнцезащитных изделий FOROOM®, относится к безопасности окружающей среды с особым вниманием. Для того чтобы сберечь природу, вся продукция FOROOM® упаковывается в экологически-дружелюбный полиэтилен и картонные коробки, которые не наносят вред человеку и окружающей среде.

Прочная полиэтиленовая упаковка произведена со специальной нетоксичной добавкой, позволяющей ей разлагаться под действием воды, кислорода и света. Данная добавка разработана в Израиле и имеет сертификат соответствия. Приобретая изделия FOROOM®, можно быть уверенным в экологичной безопасности окружающей среды.

ДОПОЛНЕННАЯ РЕАЛЬНОСТЬ
FOROOM AR 2.0
СОЛНЦЕЗАЩИТНЫЕ СИСТЕМЫ

ВЗГЛЯД В БУДУЩЕЕ

СОЗДАЙТЕ ИДЕАЛЬНОЕ ДИЗАЙН-РЕШЕНИЕ ДЛЯ ВАШЕГО ПРОСТРАНСТВА
С НОВЕЙШИМИ ТЕХНОЛОГИЯМИ ДОПОЛНЕННОЙ РЕАЛЬНОСТИ



- ПРОСТОЙ ВЫБОР СОЛНЦЕЗАЩИТНЫХ СИСТЕМ ИЗ АССОРТИМЕНТА FOROOM С ВОЗМОЖНОСТЬЮ ПРОСМОТРА НА 360°
- AR - ПРИМЕРКА СОЛНЦЕЗАЩИТНЫХ СИСТЕМ НА ОКНЕ В ВАШЕМ ИНТЕРЬЕРЕ
- УДОБНЫЙ ВЫБОР МАТЕРИАЛОВ ДЛЯ СОЗДАНИЯ ДИЗАЙНА ИЗДЕЛИЯ

СКАЧАЙТЕ МОБИЛЬНОЕ ПРИЛОЖЕНИЕ FOROOM AR 2.0:

